



**Comment activer votre
compte si vous aviez
un compte sur
Myisover.fr ou
Myplaco.fr ?**



Connexion

Identifiant / Email

jeromedupont18@yopmail.com

Rester connecté

Suivant

[Déverrouiller le compte ?](#)

[Recevoir mon lien d'activation](#)

[Vous n'avez pas de compte? S'inscrire !](#)




Cliquez sur

"Recevoir mon lien d'activation"

Entrez votre e-mail pour recevoir un e-mail d'activation, puis cliquez sur
« Activer »

2



 Espace particuliers | Espace professionnels 📅 Nous connaître 📍 Points de vente 👤 Se connecter

Solutions et produits Services Documentations Conseils et réglementations Chantiers de référence 🔍 Recherche

Accueil > Page d'activation

Veuillez entrer votre e-mail pour recevoir un e-mail d'activation

Adresse E-mail



L'e-mail jeromedupont19@yopmail.com a été soumis à l'activation.

Bienvenue sur Isover Placo® !

NoReply - GIM Connect <[noreply@gim-connect.saint-gobain...](mailto:noreply@gim-connect.saint-gobain.com)>

lundi 23 décembre 2024 18:11:16



Bienvenue sur Isover Placo® !

Bonjour Jerome DUPONT,

Isover Placo® utilise Okta pour gérer vos applications Web. Ceci signifie que vous pouvez facilement accéder à toutes les applications que vous utilisez d'habitude, et ce depuis une page d'accueil unique et sécurisée.

Cliquez sur le lien suivant pour activer votre compte Okta :

[Activer le compte Okta](#)


Ce lien expire dans 7 jours.

Votre nom d'utilisateur est jeromedupont18@yopmail.com
La page de connexion de votre espace est <https://gim-connect.saint-gobain.com>

L'équipe Isover Placo®



C'est un message envoyé à un service d'administration, merci de ne pas y répondre.



Cliquez sur

« Activer le compte Okta »



Cliquez sur « Configurer »



Configurer des méthodes de sécurité

@ jeromedupont18@yopmail.com

Les méthodes de sécurité vous aident à protéger votre compte GIM Connect - Isover Placo® Services en s'assurant que vous seul pouvez y accéder.

Configuration requise



Mot de passe

Choisissez un mot de passe pour votre compte
Utilisé pour l'accès

[Configurer](#)

[Retour à la page de connexion](#)

Si vous possédiez un compte MyPlaco, MyIsover ou Placo.fr, merci de cliquer sur "Recevoir mon lien d'activation" pour activer votre compte. Ce lien sera valable pendant 30 minutes.

Choisissez votre nouveau mot de passe, puis cliquez sur « Suivant »



Configuration de mot de passe

@ jeromedupont18@yopmail.com

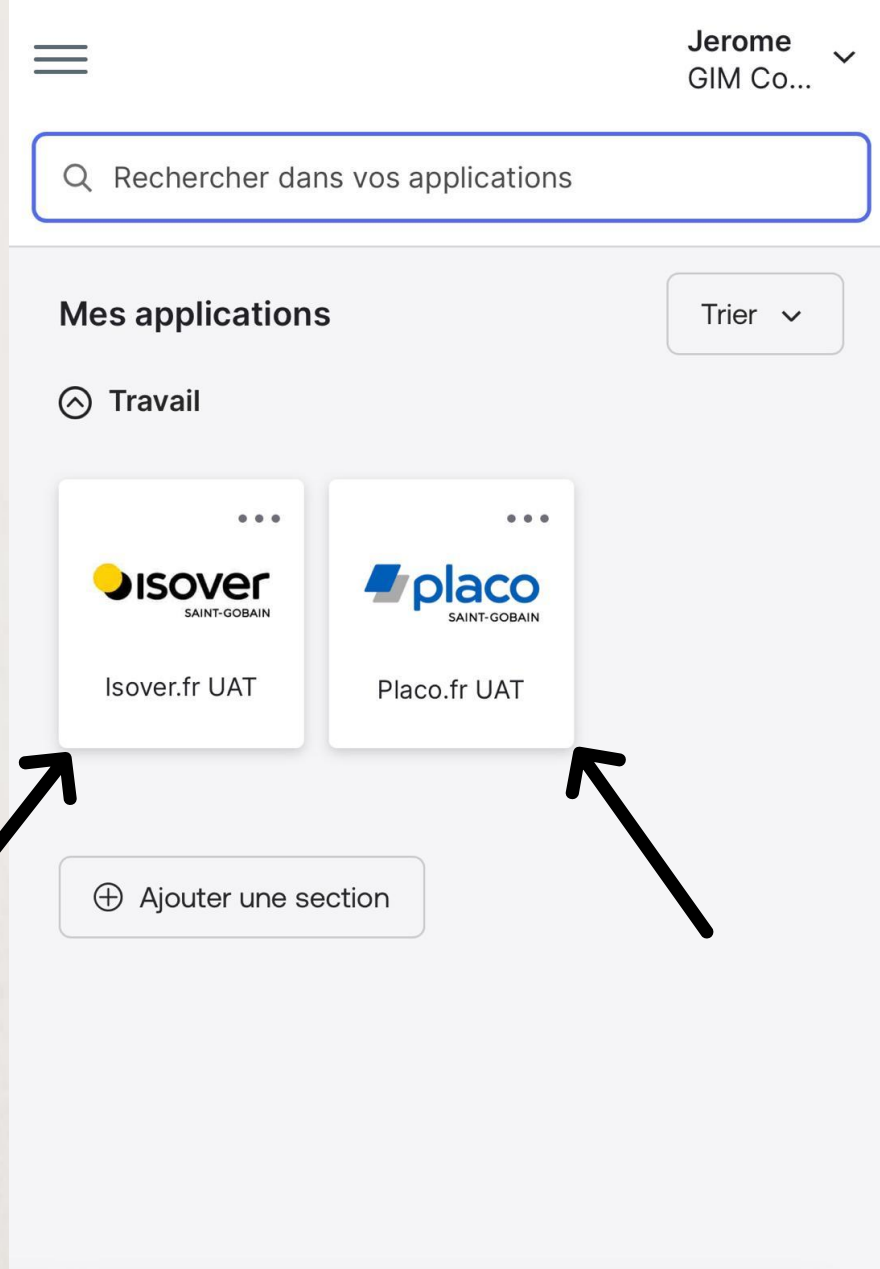
Exigences de complexité :


- Au moins 12 caractères
- Une lettre minuscule
- Une lettre majuscule
- Un chiffre
- Un symbole
- Ne doit pas inclure une partie de votre nom d'utilisateur
- Ne doit pas contenir votre prénom
- Ne doit pas contenir votre nom de famille
- Le mot de passe doit être différent de vos 10 anciens mots de passe

Saisissez le mot de passe

Saisissez à nouveau le mot de passe

Suivant



Félicitations ! 
**Vous avez activé
votre compte avec
succès.**

Cliquez sur « **Isover** » ou « **Placo** » pour accéder à vos services.