



Comment modifier mes informations personnelles



Allez sur [Placo.fr](https://placo.fr) et cliquez sur :

« **Se connecter** »

placo
SAINT-GOBAIN

Nous connaître Points de vente Se connecter

Choisissez votre espace

Règles de l'art, réglementations, documentations pour vos projets

Je suis un professionnel >

Tutoriels de pose, astuces travaux et infos produits

Je suis un particulier >

En innovant chaque jour, Placo® participe à l'habitat de demain : plus sain, plus sûr, plus évolutif

À propos de Placo® >



Connexion

Identifiant / Email

jeromedupont18@yopmail.com

Rester connecté

Suivant

[Déverrouiller le compte ?](#)

[Recevoir mon lien d'activation](#)

[Vous n'avez pas de compte? S'inscrire !](#)

2

Renseignez votre
adresse e-mail,
puis cliquez sur

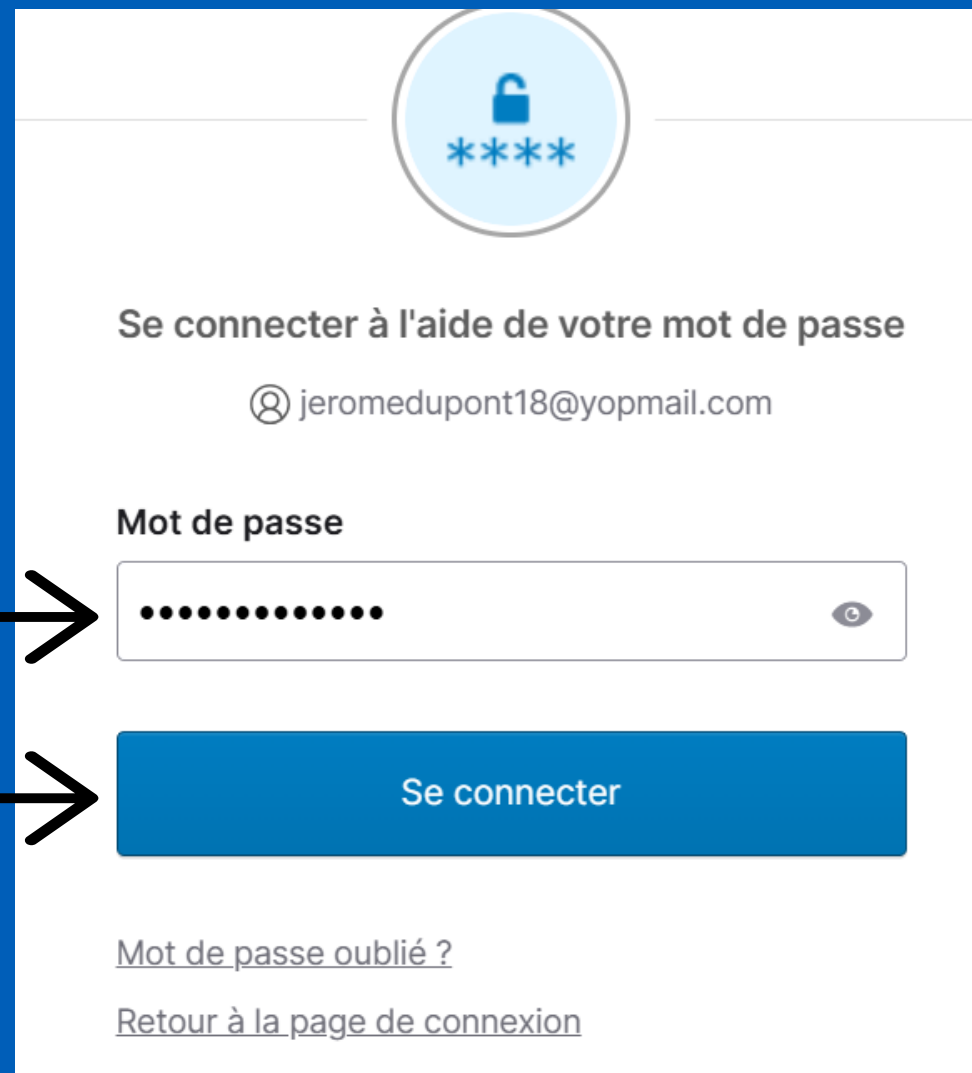
« Suivant »



3

Renseignez votre mot de passe et cliquez sur:

« Se connecter »

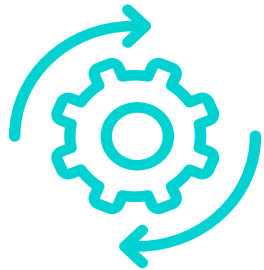


The screenshot shows a login interface. At the top, there is a circular icon with a padlock and the text '****'. Below this, the text 'Se connecter à l'aide de votre mot de passe' is displayed. Underneath, an email address 'jeromedupont18@yopmail.com' is shown. The 'Mot de passe' (Password) field is highlighted with a black arrow pointing to it. The password field contains ten dots and a toggle icon. Below the password field, the 'Se connecter' button is highlighted with a black arrow pointing to it. At the bottom, there are two links: 'Mot de passe oublié ?' and 'Retour à la page de connexion'.



Cliquez sur

« Mes informations personnelles »



The screenshot shows the user account page on the Placo Saint-Gobain website. The header includes the Placo logo and navigation links for 'Espace particuliers' and 'Espace professionnels'. Below the header, a breadcrumb trail reads 'Accueil > Mon compte > Mon compte'. The main content area is titled 'Mes services' and lists several options: 'Mes favoris', 'Mon entreprise', 'Mes informations personnelles' (which is highlighted with a black rectangular box), and 'Déconnexion'. To the right of the menu, there are four large tiles: 'BatiChiffrage®' with the text 'Batichiffrage' below it, 'Dossiers Techniques' with an image of hands reviewing documents, 'Procès-Verbaux' with an image of binder rings, and an empty tile.



Modifiez les
informations que vous
choisissez

Mes services

Mes favoris

Mon entreprise

Mes informations personnelles

Déconnexion

Modifier mes informations personnelles

Mes informations personnelles

Civilité*

M. 

Prénom*

Jérôme


Nom*

DUPONT


Entreprise

BATIMONDE France


Secteur d'activité*

Constructeur de maison individuelle 

Profession

Direction commerciale et marketing 

Image 

 Télécharger un document

Détails du contact

Courriel* 

jeromedupont18@yopmail.com

Mobile

06 00 00 00 00

Téléphone

06 00 00 00 00

Adresse

Pays*

Belgique 

Adresse

Ville

Code postal



Cliquez sur

« Enregistrer »

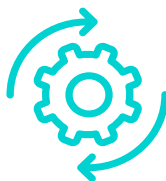



Image 



Télécharger un document

Détails du contact

Courriel* 

jeromedupont18@yopmail.com

Mobile

06 00 00 00 00

Téléphone

06 00 00 00 00

Adresse 


Pays*


Belgique 

Adresse

Ville

Code postal

 Enregistrer

Annuler le compte 



Accueil > Mon compte > Mon compte



Mes Services

Mes Services

Mes favoris

Mes informations personnelles

Mon Entreprise

Déconnexion

BatiChiffrage[®]



Félicitations !

**Vous avez réussi à
modifier vos
informations
personnelles**



**Comment changer
mon mot de passe ?**



Cliquez sur

« **Modifier mes informations personnelles** »



Espace particuliers | Espace professionnels

Nous connaître Points de vente Mon compte Se déconnecter

Solutions et produits Services Documentations Conseils et réglementations Chantiers de référence

Recherche

Accueil > Mes informations personnelles

Mes services

Mes favoris

Mon entreprise

Mes informations personnelles

Déconnexion

Modifier mes informations personnelles



Mes informations personnelles

Civilité*

Prénom*

Nom*

Entreprise





Cliquez sur

« Paramètres »

gim-connect.saint-gobain.com/app/UserHome?session_hint=AUTHENTICATED

social SG Design SG Formation / tutoriels UAT AI

Rechercher dans vos applications

Mes applications

Travail

isover SAINT-GOBAIN Isover.fr

placo SAINT-GOBAIN Placo.fr

Trier ▾

Jérôme
GIM Connect - Isover ...

Jérôme DUPONT
jeromedupont18@yopmail.com

Paramètres

Préférences

Se déconnecter



Cliquez sur

« Réinitialiser » et « oui »

Compte

Informations personnelles Modifier

Prénom	Jérôme
Nom de famille	DUPONT
Nom d'utilisateur Okta	jeromedupont18@yopmail.com
Adresse e-mail principale	jeromedupont18@yopmail.com
Téléphone principal	07 00 00 00 00
Téléphone portable	07 00 00 00 00
Pays	Allemagne
Secteur d'activité	Constructeur de maison individuelle

Méthode de sécurité

Les méthodes de sécurité contribuent à la sécurité de votre compte lorsque vous vous connectez à Okta et à d'autres applications.

Mot de passe Réinitialiser

Fermer toutes les sessions

Pour votre sécurité, vous pouvez fermer toutes les sessions actives sur chaque appareil qui a accédé à votre compte.

Se déconnecter

Réinitialiser Password

Voulez-vous vraiment réinitialiser Password ?

Oui Non



Cliquez sur

« Envoyer un e-mail »

SAINT-GOBAIN

ISOVER SAINT-GOBAIN

placo SAINT-GOBAIN

Recevoir un e-mail de vérification

@jeromedupont18@yopmail.com

Envoyer un e-mail de vérification à j***8@yopmail.com en cliquant sur « Envoyer un e-mail ».

Envoyer un e-mail

[Vérifier avec une autre méthode](#)



Vérifiez avec votre e-mail

@jeromedupont18@yopmail.com

Nous avons envoyé un e-mail à l'adresse **j***8@yopmail.com**. Pour continuer, cliquez sur le lien de vérification dans l'e-mail ou saisissez le code ci-dessous.

[Entrer un code de vérification à la place](#)

[Vérifier avec une autre méthode](#)



Cliquez sur

« Entrer un code de vérification à la place »





Allez dans votre boîte mail et copiez le code reçu.

Collez ensuite le code dans le champ :

« Saisir le code »

Puis, cliquez sur :

« Se connecter »

Isover Placo® - Code de vérification à usage u...

NoReply - GIM Connect <noreply@gim-connect.saint-gobain...>

mercredi 19 février 2025 17:35:23



Isover Placo® - Action requise : Code de vérification unique

Bonjour Jérôme DUPONT,

Vous avez demandé à recevoir un lien par e-mail pour vous connecter à Isover Placo®. Pour vous connecter, cliquez sur le bouton ci-dessous ou saisissez le code qui vous a été fourni. Si vous n'avez pas demandé à recevoir cet e-mail, veuillez contacter un administrateur.

Connexion

Ce lien expire dans 30 minutes.
Impossible d'utiliser le lien ? Saisissez un code à la place : **686812**

L'équipe Isover Placo®



Ce message vous a été envoyé automatiquement, merci de ne pas y répondre.



Vérifiez avec votre e-mail

jeromedupont18@yopmail.com



Vous n'avez pas reçu d' e-mail ?
[L'envoyer de nouveau](#)

Nous avons envoyé un e-mail à l'adresse **j***8@yopmail.com**. Pour continuer, cliquez sur le lien de vérification dans l'e-mail ou saisissez le code ci-dessous.

Saisir le code

686812

Se connecter

[Vérifier avec une autre méthode](#)





Se connecter à l'aide de votre mot de passe

@ jeromedupont18@yopmail.com

Mot de passe

Se connecter

[Mot de passe oublié ?](#)



Renseignez votre mot de passe et cliquez sur:

« Se connecter »



Choisissez votre nouveau mot de passe et cliquez sur :

« Réinitialiser le mot de passe »



Réinitialisez votre mot de passe GIM Connect - Isover Placo® Services

@jeromedupont18@yopmail.com

Exigences de complexité :

- Au moins 12 caractères
- Une lettre minuscule
- Une lettre majuscule
- Un chiffre
- Un symbole
- Ne doit pas inclure une partie de votre nom d'utilisateur
- Ne doit pas contenir votre prénom
- Ne doit pas contenir votre nom de famille
- Le mot de passe doit être différent de vos 10 anciens mots de passe

Nouveau mot de passe

Saisissez à nouveau le mot de passe

Me déconnecter de tous les autres appareils.

Réinitialiser le mot de passe



Accueil > Mon compte > Mon compte



Mes Services

Mes Services

Mes favoris

Mes informations personnelles

Mon Entreprise

Déconnexion

BatiChiffrage[®]



Félicitations !

**Vous avez réussi à
changer votre mot de
passe**