



Placo PLACOPAN 50

Placo PLACOPAN 60

CLOISONS ALVÉOLAIRES



PRODUIT

P. 98 › Cloisons alvéolaires et accessoires

CLOISONS
ALVÉOLAIRES

SYSTÈME
PLACO®
PERFORMANCES
GARANTIES



Rail
P. 99



Cloison
P. 70



Pointe
P. 72



Enduit
P. 109



Bande
P. 124

CLOISONS ALVÉOLAIRES

› CLOISONS ALVÉOLAIRES ET ACCESSOIRES

Panneaux Placopan®

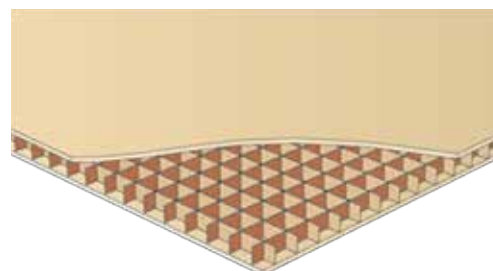
Solution économique

Rapide et facile à mettre en œuvre

Panneau léger

DOMAINES D'EMPLOI

Pour toutes les cloisons distributives en neuf ou en rénovation.



▼
PANNEAU MONOBLOC
CONSTITUÉ DE DEUX
PLAQUES DE PLÂTRE
RELIÉES ENTRE ELLES
PAR UNE STRUCTURE
ALVÉOLAIRE CARTONNÉE




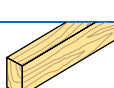
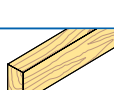
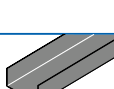
RÉFÉRENCES ET CONDITIONNEMENT



| Produits | ÉP. mm | LARG. mm | LONG. mm | CODE Article | EAN Unité conso. | COND. | POIDS kg/m ² t/pal. | | DÉLAI Indicatif |
|-----------------------------|-----------|-------------|-------------|-----------------|---------------------|--|-----------------------------------|-----|--------------------|
| Placopan® 50 600 | 50 | 600 | 2 500 | C56002500 | 3496250059122 | Palette de 48 panneaux (2 x 24 panneaux) | 15,9 | 1,1 | J+2 |
| Placopan® 50 | 50 | 1 200 | 2 500 | C05002500 | 3496250053533 | Pile de 24 panneaux | 15,9 | 1,1 | J+2 |
| | | | 2 600 | C05002600 | 3496250053472 | | | 1,2 | J+5 |
| | | | 2 700 | C05002700 | 3496250097506 | | | | |
| Placopan® Premium 50 | 50 | 1 200 | 2 500 | C20012500 | 3496250056633 | Pile houscée de 24 panneaux | 15,9 | 1,1 | Délai à dem. |
| | | | 2 600 | C20012600 | 3496250056657 | | | 1,2 | |
| Placopan® Marine 50 | 50 | 1 200 | 2 500 | C05802500 | 3496250059214 | Pile de 24 panneaux | 15,9 | 1,2 | J+2 |
| | | | 2 600 | C05802600 | 3496250008014 | | | 1,3 | J+5 |
| | | | 2 700 | C05802700 | 3496250103597 | | | | |
| Placopan® Premium Marine 50 | 50 | 1 200 | 2 500 | C20512500 | 3496250099562 | Pile houscée de 24 panneaux | 15,9 | 1,3 | Délai à dem. |
| | | | 2 600 | C20512600 | 3496250099661 | | | | |

Accessoires pour cloisons alvéolaires

RÉFÉRENCES ET CONDITIONNEMENT

| Produits |  | ÉP. | LARG. | LONG. | CODE | EAN | COND. | POIDS | DÉLAI |
|--------------------|---|-----|-------|-------|-----------|---------------|---|--------------|-----------|
| | | mm | mm | mm | Article | Unité conso. | | | Indicatif |
| Semelle 50 |  | 24 | 48 | 1 850 | H90301850 | 3496250053540 | Botte de 20 longueurs Palette de 700 longueurs | 25,9 kg/bot. | J+2 |
| Rail 50 |  | 18 | 28 | 1 850 | H90001850 | 3496250053656 | Botte de 56 longueurs Palette de 1 680 longueurs | 33,6 kg/bot. | J+2 |
| Clavette coupée 50 |  | 29 | 50 | 200 | H90650000 | 3496250003965 | Lot de 30 pièces Palette de 3 600 pièces | 5 kg/lot | J+2 |
| Clavette 50 |  | 29 | 50 | 2 000 | H90601850 | 3496250053625 | Botte de 20 longueurs Palette de 600 longueurs | 36 kg/bot. | J+2 |
| Profilé rigide 50 |  | 50 | 25 | 4 000 | H80500000 | 3496250009738 | Botte de 10 longueurs | 8 kg/bot. | J+2 |

CLOISONS
ALVÉOLAIRES

