



PLÂTRES



PRODUITS

P. 130 › Plâtres traditionnels

P. 132 › Plâtres d'enduisage

P. 134 › Primaires

P. 135 › Plâtres techniques

P. 136 › Plâtres industriels

PLÂTRES


PLÂTRES

› PLÂTRES TRADITIONNELS

Lutèce® Batibric

› Plâtre manuel traditionnel pour le montage des cloisons intérieures en briques ou en parpaings

RÉFÉRENCE ET CONDITIONNEMENT

| Produit | Image | CODE | EAN | COND. | POIDS | | DÉLAI INDICATIF - SITE DE DÉPART | | |
|------------------|-----------------------------------------------------------------------------------|-------------|---------------|--------------------|--------|--------|----------------------------------|-------------------|----------------------------|
| | | Article | Unité conso. | | kg/sac | t/pal. | Cornilles | Vaujous | Pouillon |
| Lutèce® Batibric |  | L10103A4202 | 3496250148567 | Palette de 63 sacs | 25 | 1,6 | J+3 ou enlèvement | J+2 ou enlèvement | Délai à dem. ou enlèvement |

Les commandes doivent être adressées à votre service clients 24h minimum avant le jour de l'enlèvement.

Lutèce® Express et Lutèce® Multic

› Plâtre polyvalent pour reboucher, sceller et travaux divers

RÉFÉRENCES ET CONDITIONNEMENT


| Produits | Image | CODE | EAN | COND. | POIDS | | DÉLAI INDICATIF - SITE DE DÉPART | | |
|-----------------|-------------------------------------------------------------------------------------|-------------|---------------|-----------------------------------------|--------|--------|----------------------------------|-------------------|----------------------------|
| | | Article | Unité conso. | | kg/sac | t/pal. | Cornilles | Vaujous | Pouillon |
| Lutèce® Express |  | L10313A4121 | 3496252010411 | Palette de 63 sacs | 25 | 1,6 | J+3 ou enlèvement | J+2 ou enlèvement | Délai à dem. ou enlèvement |
| Lutèce® Multic |  | L10315AS120 | 3496250345508 | Carton de 4 sacs Palette de 172 sacs | 5 | 0,9 | | J+5 | |
| |  | L10315A3120 | 3496250345720 | Sac Palette de 36 sacs | 15 | 0,6 | | J+5 | |
| |  | L10315A4120 | 3496252010626 | Palette de 63 sacs | 25 | 1,6 | | J+2 ou enlèvement | |

Les commandes doivent être adressées à votre service clients 24h minimum avant le jour de l'enlèvement.

Lutèce® Gros

› Plâtre manuel traditionnel pour le dégrossissage en intérieur et l'enduisage extérieur avec ajout de chaux et de sable

RÉFÉRENCE ET CONDITIONNEMENT

| Produit | Image | CODE | EAN | COND. | POIDS | | DÉLAI INDICATIF - SITE DE DÉPART | | |
|--------------|-------------------------------------------------------------------------------------|-------------|---------------|--------------------|--------|--------|----------------------------------|---------|----------------------------|
| | | Article | Unité conso. | | kg/sac | t/pal. | Cornilles | Vaujous | Pouillon |
| Lutèce® Gros |  | L10150A4101 | 3496250150188 | Palette de 63 sacs | 25 | 1,6 | J+2 ou enlèvement | | Délai à dem. ou enlèvement |

Les commandes doivent être adressées à votre service clients 24h minimum avant le jour de l'enlèvement.

Lutèce® Rouge

- › Plâtre manuel traditionnel pour le briquetage et l'enduisage à temps d'emploi long

Facilite le montage des cloisons en briques

- › Gâchage facile
- › Ne colle pas aux outils

Temps d'emploi long

- › 40 min en briquetage et 75 min en enduisage
- › Prise progressive avec un maintien immédiat de la brique

Consommation réduite

- › Réduction d'au moins 10 % par rapport à un plâtre standard



RÉFÉRENCE ET CONDITIONNEMENT

| Produit | CODE Article | EAN Unité conso. | COND. | POIDS | | DÉLAI INDICATIF - SITE DE DÉPART | | |
|---------------|--------------|------------------|--------------------|--------|--------|----------------------------------|-------------------|-------------------|
| | | | | kg/sac | t/pal. | Corneilles | Vaujours | Pouillon |
| Lutèce® Rouge | L10310A4121 | 3496252010367 | Palette de 63 sacs | 25 | 1,6 | J+2 ou enlèvement | J+2 ou enlèvement | J+5 ou enlèvement |

Les commandes doivent être adressées à votre service clients 24h minimum avant le jour de l'enlèvement.

Lutèce® Bleu

- › Plâtre manuel traditionnel pour le briquetage et l'enduisage à temps d'emploi court

Temps d'emploi court

- › 30 min en briquetage et 50 min en enduisage
- › Prise progressive avec un maintien immédiat de la brique

RÉFÉRENCE ET CONDITIONNEMENT

| Produit | CODE Article | EAN Unité conso. | COND. | POIDS | | DÉLAI INDICATIF - SITE DE DÉPART | | |
|--------------|--------------|------------------|--------------------|--------|--------|----------------------------------|-------------------|-------------------|
| | | | | kg/sac | t/pal. | Corneilles | Vaujours | Pouillon |
| Lutèce® Bleu | L10311A4122 | 3496250150140 | Palette de 63 sacs | 25 | 1,6 | J+3 ou enlèvement | J+2 ou enlèvement | J+5 ou enlèvement |

Les commandes doivent être adressées à votre service clients 24h minimum avant le jour de l'enlèvement.

PLÂTRES

› PLÂTRES D'ENDUISAGE

Lutèce® Projection 33 XPERT

› Plâtre monocouche allégé
pour l'enduisage intérieur
des murs et plafonds par projection

Plus facile à travailler

Meilleur rendement sur chantier

Finition parfaite et lisse

DOMAINE D'EMPLOI


Il s'applique au moyen d'une machine à projeter sur tous les types de chantier aussi bien en neuf qu'en rénovation.

Avec une dureté > 65 Shore C, le plâtre Lutèce® Projection 33 XPERT peut être utilisé dans les pièces humides (locaux EB + privatifs uniquement)*.

*Selon DTU 25-1



RÉFÉRENCE ET CONDITIONNEMENT



| Produit | CODE | | EAN | COND. | POIDS | | DÉLAI INDICATIF - SITE DE DÉPART | | |
|-----------------------------|-------------------------------------------------------------------------------------|--------------|---------------|--------------------|--------|--------|----------------------------------|-------------------|----------------------------|
| | Article | Unité conso. | Unité conso. | | kg/sac | t/pal. | Corniches | Vaujours | Pouillon |
| Lutèce® Projection 33 XPERT |  | L10274A5110 | 3496252011890 | Palette de 45 sacs | 33 | 1,5 | J+3 ou enlèvement | J+2 ou enlèvement | Délai à dem. ou enlèvement |

Enlèvement : le délai de préparation est identique au délai de livraison.

Lutèce® Projection 33 X et Lutèce® Projection 33 X PLUS

› Plâtre monocouche allégé pour l'enduisage intérieur
des murs et plafonds par projection


RÉFÉRENCES ET CONDITIONNEMENT


| Produits | CODE | | EAN | COND. | POIDS | | DÉLAI INDICATIF - SITE DE DÉPART | | |
|------------------------------|-------------------------------------------------------------------------------------|--------------|---------------|--------------------|--------|--------|----------------------------------|-------------------|----------------------------|
| | Article | Unité conso. | Unité conso. | | kg/sac | t/pal. | Corniches | Vaujours | Pouillon |
| Lutèce® Projection 33 X |  | L10023A5113 | 3496252002881 | Palette de 45 sacs | 33 | 1,5 | J+3 ou enlèvement | J+2 ou enlèvement | Délai à dem. ou enlèvement |
| Lutèce® Projection 33 X PLUS |  | L10028A5113 | 3496252002850 | Palette de 45 sacs | 33 | 1,5 | J+3 ou enlèvement | J+2 ou enlèvement | Délai à dem. ou enlèvement |

Lutèce® 2000 C et Lutèce® 2000 L

› Plâtre manuel allégé monocouche
pour l'enduisage intérieur

RÉFÉRENCES ET CONDITIONNEMENT

| Produit | Image | CODE | | COND. | POIDS | | DÉLAI INDICATIF - SITE DE DÉPART | | |
|-------------------|-----------------------------------------------------------------------------------|-------------|---------------|-----------------------|--------|--------|----------------------------------|----------|----------|
| | | Article | Unité conso. | | kg/sac | t/pal. | Cormeilles | Vaujours | Pouillon |
| Lutèce® 2000 C |  | L10013A5120 | 3496252002645 | Palette de 45 sacs | 33 | 1,5 | J+2 ou enlèvement | | |


| Produit | Image | CODE | | COND. | POIDS | | DÉLAI INDICATIF - SITE DE DÉPART | | |
|-------------------|------------------------------------------------------------------------------------|-------------|---------------|-----------------------|--------|--------|----------------------------------|----------|----------------------|
| | | Article | Unité conso. | | kg/sac | t/pal. | Cormeilles | Vaujours | Pouillon |
| Lutèce® 2000 L |  | L10014A5120 | 3496252002683 | Palette de 45 sacs | 33 | 1,5 | J+2 ou enlèvement | | J+5 ou enlèvement |

Les commandes doivent être adressées à votre service clients 24h minimum avant le jour de l'enlèvement.

Lutèce Air'Pur®

› Plâtre monocouche pour l'enduisage intérieur
avec technologie Activ'Air®

RÉFÉRENCE ET CONDITIONNEMENT


| Produit | Image | CODE | | COND. | POIDS | | DÉLAI INDICATIF - SITE DE DÉPART | | |
|--------------------|-------------------------------------------------------------------------------------|-------------|---------------|-----------------------|--------|--------|----------------------------------|----------|----------|
| | | Article | Unité conso. | | kg/sac | t/pal. | Cormeilles | Vaujours | Pouillon |
| Lutèce Air'Pur® |  | L10014A4220 | 3496250154827 | Palette de 50 sacs | 25 | 1,3 | Délai à demander ou enlèvement | | |

Enlèvement : le délai de préparation est identique au délai de livraison.

Lutèce® Finition

› Plâtre surfin pour la finition des plâtres allégés

RÉFÉRENCE ET CONDITIONNEMENT

| Produit | Image | CODE | | COND. | POIDS | | DÉLAI INDICATIF - SITE DE DÉPART | | |
|---------------------|-------------------------------------------------------------------------------------|-------------|---------------|-----------------------|--------|--------|----------------------------------|----------------------|----------------------------------|
| | | Article | Unité conso. | | kg/sac | t/pal. | Cormeilles | Vaujours | Pouillon |
| Lutèce® Finition |  | L40575A4120 | 3496252002805 | Palette de 48 sacs | 25 | 1,2 | J+5 ou enlèvement | J+2 ou enlèvement | Délai à dem. ou enlèvement |

Les commandes doivent être adressées à votre service clients 24h minimum avant le jour de l'enlèvement.

PLÂTRES


PLÂTRES

› PRIMAIRES

Lutèce® Contact Plus

- › Résine d'accrochage pour renforcer l'adhérence des plâtres allégés sur des supports absorbants ou non
- › Consommation 200-300 g/m² (400 g/m² sur béton cellulaire)

RÉFÉRENCE ET CONDITIONNEMENT


| Produit | Image | CODE | EAN | COND. | POIDS | DÉLAI INDICATIF - SITE DE DÉPART | | |
|----------------------|-----------------------------------------------------------------------------------|-------------|---------------|-------|--------|----------------------------------|----------|----------------------------|
| | | Article | Unité conso. | | L/seau | Corniches | Vaujours | Pouillon |
| Lutèce® Contact Plus |  | L40581DD320 | 3496252010312 | Seau | 10 | J+5 ou enlèvement | | Délai à dem. ou enlèvement |

Enlèvement : le délai de préparation est identique au délai de livraison.

Lutèce® Régulateur de fonds

- › Primaire de traitement des supports très absorbants ou hétérogènes
- › Rapport de dilution dans l'eau 1/5-1/9, rendement 40-70 m²/L

RÉFÉRENCE ET CONDITIONNEMENT



| Produit | Image | CODE | EAN | COND. | POIDS | | DÉLAI INDICATIF - SITE DE DÉPART | | |
|-----------------------------|-------------------------------------------------------------------------------------|-------------|---------------|-------|---------|--------|----------------------------------|----------|----------------------------|
| | | Article | Unité conso. | | L/bidon | t/pal. | Corniches | Vaujours | Pouillon |
| Lutèce® Régulateur de fonds |  | L80130D3000 | 3496250137813 | Bidon | 5 | 0,5 | J+5 ou enlèvement | | Délai à dem. ou enlèvement |

Enlèvement : le délai de préparation est identique au délai de livraison.

Lutèce® Feu 400 et Lutèce® Flam

› Plâtre pour la protection incendie

RÉFÉRENCES ET CONDITIONNEMENT

| Produits | Image | CODE | | COND. | POIDS | | DÉLAI INDICATIF - SITE DE DÉPART | | |
|-----------------|-----------------------------------------------------------------------------------|-------------|---------------|--------------------|--------|--------|----------------------------------|----------|----------------------------|
| | | Article | Unité conso. | | kg/sac | t/pal. | Corneilles | Vaujours | Pouillon |
| Lutèce® Feu 400 |  | L40552A2122 | 3496252003017 | Palette de 18 sacs | 20 | 0,4 | J+5 ou enlèvement | | Délai à dem. ou enlèvement |
| Lutèce® Flam |  | L40555A5120 | 3496252003048 | Palette de 45 sacs | 33 | 1,5 | Délai à demander ou enlèvement | | |


Enlèvement : le délai de préparation est identique au délai de livraison.

Viprimer

› Primaire d'accrochage pour plâtre de protection incendie

- › **Application manuelle** : au pinceau ou au rouleau avant la projection du Lutèce® Feu 400
- › **Utilisation comme apprêt** : 1 volume de primaire Viprimer pour 2-5 parts d'eau (selon absorption des supports), attendre 4h avant projection
- › **Utilisation comme primaire d'accroche** : 1 volume de Viprimer pour 1-2 parts d'eau, projection sur primaire Viprimer encore humide

RÉFÉRENCE ET CONDITIONNEMENT

| Produit | Image | CODE | | COND. | POIDS | | DÉLAI INDICATIF - SITE DE DÉPART | | |
|----------|-------------------------------------------------------------------------------------|-------------|---------------|-------|--------|--------|----------------------------------|----------|----------|
| | | Article | Unité conso. | | L/seau | t/pal. | Corneilles | Vaujours | Pouillon |
| Viprimer |  | L80150V0015 | 3496250282179 | Seau | 15 | 0,6 | Délai à demander ou enlèvement | | |

Enlèvement : le délai de préparation est identique au délai de livraison.

PLÂTRES

› PLÂTRES INDUSTRIELS

Gamme Plâtre Molda®

› Plâtre conçu pour le moulage, la sculpture, le stuc et le staff

RÉFÉRENCES ET CONDITIONNEMENT

| Produits | Image | CODE | EAN | COND. | POIDS | | DÉLAI INDICATIF - SITE DE DÉPART | | |
|------------------|-------------------------------------------------------------------------------------|-------------|---------------|--------------------|--------|--------|----------------------------------|-------------------|----------------------------|
| | | Article | Unité conso. | | kg/sac | t/pal. | Cornilles | Vaujours | Pouillon |
| Molda® 3 Normal |  | L10035A4320 | 3496252010497 | Palette de 56 sacs | 25 | 1,4 | J+2 ou enlèvement | J+5 ou enlèvement | Délai à dem. ou enlèvement |
| Molda® Dur |  | L10039A4120 | 3496252008715 | Palette de 56 sacs | 25 | 1,4 | J+2 ou enlèvement | J+5 ou enlèvement | Délai à dem. ou enlèvement |
| Molda® Duo |  | L10134A4130 | 3496250345133 | Palette de 21 sacs | 25 | 0,5 | Délai à demander | | |
| | | L10134A4120 | 3496252008630 | Palette de 56 sacs | 25 | 1,4 | J+2 ou enlèvement | J+5 ou enlèvement | Délai à dem. ou enlèvement |
| Molda® 3 Fin |  | L10033A4120 | 3496252003703 | Palette de 56 sacs | 25 | 1,4 | J+2 ou enlèvement | J+5 ou enlèvement | Délai à dem. ou enlèvement |
| Molda® Super |  | L10034A4120 | 3496252008432 | Palette de 56 sacs | 25 | 1,4 | J+2 ou enlèvement | J+5 ou enlèvement | Délai à dem. ou enlèvement |
| Molda® Extra-Dur | - | L20128A4120 | 3496252009286 | Palette de 56 sacs | 25 | 1,4 | Délai à demander | | |
| Molda® System L |  | L10267A4320 | 3496250270671 | Palette de 42 sacs | 25 | 1,1 | Délai à demander | | |
| Molda® System S |  | L10266A4320 | 3496250270695 | Palette de 42 sacs | 25 | 1,1 | Délai à demander | | |
| Molda® Staff+ |  | L10104A4111 | 3496252014594 | Palette de 56 sacs | 25 | 1,4 | J+2 ou enlèvement | J+5 ou enlèvement | Délai à dem. ou enlèvement |

Enlèvement : le délai de préparation est identique au délai de livraison.

PRO-Classic

› Plâtre dentaire

RÉFÉRENCE ET CONDITIONNEMENT

| Produit | CODE | EAN | COND. | POIDS | | DÉLAI INDICATIF - SITE DE DÉPART | | |
|-------------|-------------|---------------|--------------------|--------|--------|----------------------------------|----------|----------|
| | Article | Unité conso. | | kg/sac | t/pal. | Cormeilles | Vaujours | Pouillon |
| Pro-Classic | L20145A2321 | 3496252011791 | Palette de 21 sacs | 25 | 0,5 | Délai à demander ou enlèvement | | |

Enlèvement : le délai de préparation est identique au délai de livraison.

Agri-Plâtre

› Plâtre à usage agricole

RÉFÉRENCE ET CONDITIONNEMENT

| Produit | CODE | EAN | COND. | POIDS | | DÉLAI INDICATIF - SITE DE DÉPART | | |
|-------------|-------------|---------------|--------------------|--------|--------|----------------------------------|----------|----------|
| | Article | Unité conso. | | kg/sac | t/pal. | Cormeilles | Vaujours | Pouillon |
| Agri-Plâtre | L10046A4121 | 3496250138100 | Palette de 56 sacs | 25 | 1,4 | Délai à dem. ou enlèvement | - | - |

Enlèvement : le délai de préparation est identique au délai de livraison.

PLÂTRES