



placo
SAINT-GOBAIN



Offre Placo®

Produits et solutions

D'AMÉNAGEMENT INTÉRIEUR, PLAFONDS

DÉCORATIFS ET ISOLATION DU BÂTI

2026



SAINT-GOBAIN





SOMMAIRE

- P. 5 › Placo®, l'esprit de service
- P. 39 › Plaques et accessoires spécifiques
- P. 79 › Profilés et accessoires pour plaques
- P. 107 › Portes coulissantes escamotables
- P. 111 › Cloisons alvéolaires
- P. 115 › Carreaux de plâtre
- P. 123 › Finitions
- P. 143 › Plâtres
- P. 153 › Plafonds décoratifs et acoustiques
- P. 189 › Revêtement technique
et isolation des murs
- P. 205 › Accessoires, poudres et pâtes
petits conditionnements
- P. 213 › Annexes

DANS LA VIE, J'AIME PRENDRE DES RISQUES...

PAS SUR MES CHANTIERS



Seule l'association exclusive des produits et accessoires Placo® ainsi que le respect des règles de mise en œuvre vous assurent :

- ✓ La garantie Placo® en cas de litige
- ✓ La conformité vis-à-vis du DTU 25.41
- ✓ L'assurabilité en cas de sinistre
- ✓ La performance et pérennité de vos ouvrages





PLACO[®], L'ESPRIT DE SERVICE

- P. 6 › **Placo[®] agit en faveur de la construction durable**
- P. 8 › **Pourquoi choisir Placo[®] ?**
- P. 10 › **Réaffirmer nos engagements environnementaux**
- P. 12 › **Services**
 - › Engagement Label FRET21
 - › Transaxio et le suivi de livraison
 - › Livraisons dépôts et chantiers
 - › Découvrez nos livraisons à faibles émissions de CO₂
 - › Livraisons dépôts
 - › Offre plâtres, enduits, mortiers et carreaux
 - › Découvrez notre offre anti-gaspi
 - › Livraisons chantiers
 - › Découvrez la livraison mixte Placo[®] & Isover sur vos chantiers
 - › Une livraison adaptée à vos besoins
 - › Offre Lean by Placo[®]
- P. 26 › **Logistique**
 - › Enlèvement clients
 - › Modification/annulation de commande ?
 - › Réception de marchandises
 - › Bien stocker nos produits
- P. 32 › **Gestion de fin de vie des produits**
- P. 33 › **Les services digitaux**
- P. 34 › **L'assistance technique**
- P. 35 › **Le Club entreprises Placo[®]**

PLACO® AGIT EN FAVEUR DE LA CONSTRUCTION DURABLE

RÉDUIRE L'IMPACT ENVIRONNEMENTAL DU BÂTIMENT EST AU CŒUR DE LA STRATÉGIE DE PLACO®

Placo® est convaincu du rôle qu'il a joué en faveur de la transformation environnementale du bâtiment et prend des engagements forts pour réduire l'empreinte de ses activités sur l'environnement.

LE BÂTIMENT EST LE 1^{ER} CONTRIBUTEUR D'ÉMISSIONS DE CO₂ EN FRANCE AVEC :

- 44 % des consommations en énergie*
- 17 % des émissions de gaz à effet de serre en France*
- 40 % des prélèvements de ressources naturelles*
- 40 % de la production de déchets en France*

Chaque année, le bâtiment génère 600 000 tonnes de déchets de plâtre, dont 400 000 tonnes partent à l'enfouissement*



NOTRE VOLONTÉ : RÉDUIRE LES IMPACTS DE NOTRE PRODUCTION

Décarboner nos activités, gérer durablement les ressources de la planète, recycler les déchets du bâtiment et trouver des solutions pour construire mieux et plus durablement.



MATIÈRES PREMIÈRES

Produire aussi bien avec moins de matières premières vierges

Les objectifs de Placo® à horizon 2030 :

- -50 %** de prélèvements en eau
- -30 %** de prélèvements de matières premières vierges



Les plaques de plâtre Placo® sont fabriquées à partir de gypse naturel, **une matière saine et recyclable à l'infini**, de plâtre recyclé, d'eau et d'un revêtement en carton recyclé.

Aujourd'hui, nos équipes se mobilisent pour remplacer progressivement les matières premières vierges par de la matière première recyclée. Nos plaques de plâtre contiennent en moyenne **15 % de plâtre recyclé** (déchets internes et externes).



Placo® est historiquement engagé dans la gestion raisonnée et responsable de ses carrières.

Au cours des 25 dernières années :

- **Près de 300 hectares ont été réaménagés** pour favoriser le retour de la faune et de la flore
- **Plus de 130 000 arbres ont été plantés**



FABRICATION

Les objectifs de Placo® à horizon 2030 :

- **-33 %*** d'émissions de CO₂ directes sur sites et issues de la production d'électricité sur le réseau
- **Nos produits sont conçus et fabriqués en France** : au plus près de nos marchés
- **Nos usines sont certifiées** : ISO 14001 (management environnemental) et ISO 50001 (management de l'énergie)
- **En 2023, nous avons créé la 1^{re} plaque de plâtre fabriquée à partir de + de 50 % de plâtre recyclé** : Placo® Inфинаé 13. En 2024, nous avons agrandi la gamme Inфинаé avec Placo® Inфинаé 18S destinée au marché des bâtiments non résidentiels



En 2021 a été inauguré le premier parc solaire au sol de Placo®, à proximité de la carrière de Pouillon (40).



TRANSPORT

Un approvisionnement local

Les objectifs de Placo® à horizon 2030 sont de diminuer de 16 % les émissions en amont et en aval des sites de production :

- En amont, les carrières sont situées dans un rayon moyen de **40 km des usines**
- En aval, les usines sont au plus près des chantiers : **en moyenne 218 km les séparent**



Depuis 2022, Placo® est labellisé FRET21, le label officiel des donneurs d'ordres pour une logistique éco-responsable.

* Source SNIP 2023

** En valeur absolue par rapport à 2017

*** En valeur absolue par rapport à 2019



USAGE

- Placo® s'associe à des acteurs tels qu'Isover pour fournir au marché des systèmes complets pour réduire les émissions des bâtiments
- Placo® travaille à la modularité de ses solutions pour accompagner toute la vie des bâtiments et éviter des restructurations lourdes au fort impact environnemental



RECYCLAGE ET VALORISATION DES DÉCHETS

Placo® était le 1^{er} industriel du secteur, en 2008, à lancer un service de recyclage des déchets du plâtre, Placo® Recycling.

1^{er} service de recyclage de plâtre en France :

- Placo® recycle à lui seul + de 50 % des déchets de plâtre du BTP collectés en France
- 120 000 tonnes de plâtre recyclées en 2024, soit +50 % par rapport à 2020

Objectifs de Placo® à horizon 2030 :

- **X4***** le recyclage de plâtre pour atteindre 200 000 tonnes par an
- **+30 %**** de matière recyclée dans la fabrication de toutes les plaques de plâtre

Placo®, premier fournisseur de fiches de déclarations environnementales et sanitaires en France.

Les FDES sont vérifiées par une tierce partie indépendante et disponibles sur la base INIES.

- **L'objectif ?** Mesurer les impacts de nos produits sur l'environnement
- **Comment ?** En analysant le cycle de vie des produits, validé par une tierce partie
- **Où les consulter ?** L'ensemble de nos FDES est disponible sur la base INIES
- **NOUVEAU : les FDES de nos systèmes sont également disponibles !**



POURQUOI CHOISIR PLACO® ?

En 1946, Placo® fut le premier à importer la plaque de plâtre en France, lorsque le pays, alors en reconstruction, en avait le plus besoin.

Aujourd'hui, le bâtiment est à l'aube d'une nouvelle mutation : vers des constructions plus durables, plus légères, plus modulables, tout en améliorant le bien-être des usagers.

Le secteur du bâtiment a débuté sa transformation environnementale ! Cette transformation nécessite une évolution des métiers et des méthodes de travail des professionnels du bâtiment, des innovations produits pour accompagner ces mutations, ou encore des services pour faciliter le quotidien des acteurs de la filière.

Entreprise engagée depuis toujours dans l'accompagnement des évolutions de son secteur, Placo® s'associe à tous les acteurs du bâtiment qui souhaitent agir au quotidien pour faciliter ces mutations et être acteurs de ces transformations profondes.

DES INNOVATIONS PRODUITS QUI SOUTIENNENT LES DÉFIS DES NOUVEAUX MARCHÉS

Placo® repense l'aménagement intérieur avec des produits qui répondent aux attentes des nouveaux marchés et des utilisateurs. Avec Placo® Plume, la plaque de plâtre la plus légère du marché avec 6 kg en moins par plaque, la pose devient plus simple et ergonomique et facilite le quotidien des artisans. Pour offrir un confort global dans les espaces de vie, Placo® Multiconforts propose une plaque complète qui combine à elle seule quatre performances clés : résistance aux chocs, protection contre l'humidité, isolation acoustique et amélioration de la qualité de l'air. Enfin, la gamme Infinaé incarne l'engagement de Placo® pour l'économie circulaire : une cloison éco-conçue, recyclable et à faible empreinte carbone, qui répond aux nouvelles exigences environnementales tout en apportant des performances techniques.

PLACO®, PLACE AU CONFORT

Parce que des bâtiments plus durables sont des bâtiments où il fait bon vivre, Placo® s'engage au quotidien à améliorer le confort de leurs usagers, avec une gamme de produits qui se décline pour répondre aux besoins spécifiques de chaque pièce : confort acoustique, haute résistance des matériaux, qualité de l'air intérieur, adaptabilité aux pièces humides, etc.

PLACO®, UNE QUALITÉ PRODUITS PLÉBISCITÉE PAR LES CLIENTS

- La qualité pour les clients avec des produits évalués et certifiés
- La promesse d'une qualité constante quels que soient le moment et le lieu de la production
- Des contrôles qualité plus exigeants que les réglementations en vigueur
- Des produits conçus et fabriqués en France
- Une approche basée sur des ACV et des FDES vérifiées par une tierce partie. Placo® est le 1^{er} émetteur de FDES de produits gypse de la base de données de référence INIES





Avec Habito® de Placo®, faites entrer le confort chez vos clients, une fois pour toutes.

Pour que vous installiez durablement le confort chez vos clients, nous avons conçu Habito®, une plaque de plâtre 2 fois plus résistante aux chocs qu'un mur en parpaings creux et supportant jusqu'à 60 kg par point de fixation. Habito® ? C'est tout simplement la plaque la plus résistante du marché. Ça simplifie le choix.

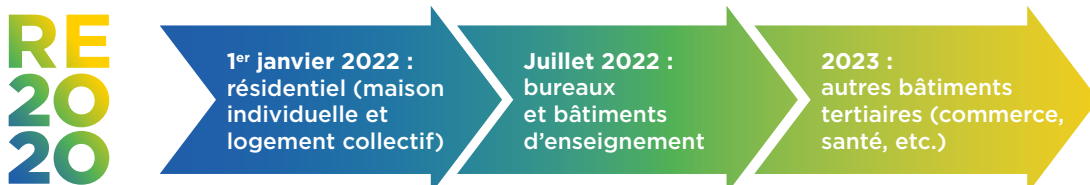
Rendez-vous sur Placo.fr



RÉAFFIRMER NOS ENGAGEMENTS ENVIRONNEMENTAUX

La Réglementation Environnementale 2020 s'applique aux bâtiments neufs, pour mieux lutter contre le changement climatique et s'y adapter.

CALENDRIER DE LA MISE EN APPLICATION POUR LA FRANCE MÉTROPOLITAINE



LES 3 GRANDS OBJECTIFS DE LA RE 2020

Le bâtiment représente 40 % des consommations énergétiques et 25 % des émissions de gaz à effet de serre en France. **Accompagner la transformation environnementale du secteur du bâtiment est donc un enjeu majeur dans l'atteinte des objectifs de neutralité carbone de la France.**

La réglementation environnementale entre en résonance avec ces finalités puisqu'elle a 3 objectifs affichés :



1

Poursuivre l'amélioration de la performance énergétique des bâtiments neufs et utiliser des énergies moins carbonées.



2

Diminuer l'impact des bâtiments neufs, en prenant davantage en compte leur analyse de cycle de vie, d'où le passage de réglementation thermique (RT) à réglementation environnementale (RE).



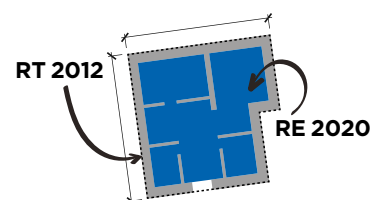
3

Assurer le confort estival dans les bâtiments, puisque les épisodes caniculaires devraient être de plus en plus fréquents dans le futur.



BON À SAVOIR

Pour le calcul des indicateurs, la surface de référence devient SHAB. Ceci rend caduque toute comparaison directe avec les exigences de la RT 2012. Pour les bâtiments tertiaires, la surface de référence sera la surface utile.





RÉPONSE AUX OBJECTIFS VISÉS

Pour répondre aux 3 objectifs visés, 6 indicateurs y sont associés. Ils devront être inférieurs à une valeur maximale pour respecter la RE 2020.



INDICATEURS « ÉNERGIE »

Bbio : BESOIN BIOCLIMATIQUE

C'est l'indicateur de la **sobriété énergétique** du bâtiment, il prend en compte les besoins de chauffage, de refroidissement et d'éclairage. Il traduit la conception et la performance de l'enveloppe d'un bâtiment indépendamment des systèmes énergétiques.

Cep : CONSOMMATION ÉNERGIE PRIMAIRE

C'est l'indicateur de **l'efficacité des systèmes énergétiques** correspondant à **la consommation en énergie primaire**. Le Cep part du Bbio et intègre les consommations liées aux équipements (chauffage, ventilation, eau chaude, etc.).

Cep,nr

C'est l'indicateur de **l'efficacité des systèmes énergétiques lié à la consommation d'énergies non renouvelables (nr)**.



INDICATEURS « CARBONE »

IC_{ÉNERGIE}

C'est l'indicateur sur **les émissions de CO₂ associées aux consommations d'énergies primaires**. Il dépend de la quantité d'énergie nécessaire (Bbio et Cep), mais aussi du type d'énergie (bois, gaz, électricité...).

IC_{CONSTRUCTION}

C'est l'indicateur sur **les émissions de CO₂ liées aux composants du bâtiment et au chantier**. Il est calculé depuis une **ACV** (Analyse du Cycle de Vie) du bâtiment.



INDICATEURS « CONFORT D'ÉTÉ »

DH : DEGRÉ HEURE

C'est l'indicateur du confort d'été. Il évalue l'inconfort ressenti par les occupants pendant les périodes chaudes.

1 DH = dépassement de la température de confort de 1 degré pendant 1 heure.



SERVICES

ENGAGEMENT LABEL FRET21

2023 : PLACO® ET ISOVER
FONT PARTIE DES 10 PREMIÈRES
ENTREPRISES À OBTENIR
LE LABEL FRET21



Le FRET21 est une initiative visant à promouvoir des pratiques de transport plus durables et respectueuses de l'environnement. L'objectif principal est de réduire les émissions de gaz à effet de serre et l'empreinte carbone du transport de marchandises, en alignant les opérations logistiques avec des principes écologiques et des innovations technologiques.

Sur la période de 2023 à 2025, unissons nos efforts pour réduire de 9 % les émissions de CO₂ résultant du secteur des transports en mettant en œuvre quatre initiatives essentielles :

- Optimiser la capacité de chargement des camions
- Diminuer les distances de trajet
- Favoriser l'utilisation de modes de transport alternatifs (tels que les biocarburants, le transport ferroviaire, etc.)
- Encourager des achats responsables en collaborant avec des prestataires de transport engagés



TRANSAXIO ET LE SUIVI DE LIVRAISON

TRANSAXIO EST LE PORTAIL CLIENT QUI VOUS PERMET DE PASSER VOS COMMANDES FACILEMENT, PUIS DE SUIVRE L'INTÉGRALITÉ DE VOS COMMANDES PASSÉES OU FUTURES

Pour nos clients Placo® et Isover qui veulent gagner en réactivité et en autonomie.



INFOS ARTICLES

Toutes les **informations sur les articles** (prix, docs, conditionnement, etc.)



COMMANDES OPTIMISÉES

Une aide au remplissage, **de la messagerie au camion complet**



DOCS DE COMMANDE

Téléchargez vos ARC, BL, lettre de voiture et photos liés à la commande



HEURE ESTIMÉE D'ARRIVÉE

Actualisée en temps réel



STATUTS

Suivez toutes les étapes grâce à la géolocalisation de nos camions



SOYEZ ALERTÉ

Livraison imminente ou **tout événement survenu sur votre commande**

LIVRAISONS DÉPÔTS ET CHANTIERS



AVANT LA LIVRAISON

Avant 10h pour
une livraison à J+2/3
Contrôler votre ARC
(quantités, prix
et lieu de livraison)




PENDANT LA LIVRAISON

Toute modification
ou annulation devra faire
l'objet d'une validation
de notre service clients



À LA LIVRAISON

Contrôler la conformité
de la livraison et porter
les éventuelles réserves
sur la lettre de voiture





Découvrez NOS LIVRAISONS À FAIBLES ÉMISSIONS DE CO₂

Placo® met désormais à votre disposition une livraison avec un véhicule fonctionnant au biocarburant. Cette offre représente une réduction d'émissions de CO₂ d'au moins 60 %* par rapport à un véhicule fonctionnant au gazole.

Vous pourrez ainsi, par exemple, livrer vos chantiers situés dans des zones à faibles émissions.

Cette offre est aujourd'hui disponible en France métropolitaine (hors Corse) au prix de 30 €. Elle sera progressivement disponible au départ de tous nos sites.

Les conditions de l'offre sont disponibles auprès de nos équipes commerciales, délégués commerciaux et service clients.

* Source ADEME



LIVRAISONS DÉPÔTS

 **BON À SAVOIR**

Le jour et l'heure de la livraison sont définis au moment de la commande, aucune prise de rendez-vous a posteriori.

QUAND PASSER VOTRE COMMANDE ?







Avant 10h pour une livraison à J+2/3

LIVRAISONS DÉPÔTS






Impact carbone
g CO₂e/tonne.km



Camion complet (29 t ou 80 m ³) 	60 g CO ₂ e/t.km 	J+2/3	Date fixe	Offerte
Demi-camion (12 à 14 t ou 40 m ³) 	104 g CO ₂ e/t.km 	Entre J+2 et J+5	Journée	100 €
Demi-camion (12 à 14 t ou 40 m ³) 	104 g CO ₂ e/t.km 	J+2/3	Date fixe	120 €



Les services complémentaires

Camion complet avec 2 points de déchargement	40 km max. entre chaque point de déchargement	30 € par point de déchargement
Camion toutes gammes Placo*	Possibilité de mixer la gamme système plaques avec la gamme plâtres et carreaux	40 €
Demi-camion toutes gammes Placo*	Possibilité de mixer la gamme système plaques avec la gamme plâtres et carreaux	20 €
 Livraison express en camion complet (éligible selon le J+1)*	Journée	130 €
 Livraison gamme plafonds	Délai entre J+2 et J+5	Offerte (si la commande est supérieure à 4 000 €) ou 300 € de livraison
 Livraison gamme plâtres, enduits, mortiers (pour les produits en stock)	Voir le détail de l'offre P. 18	Offerte (si la commande est de minimum 5 tonnes)
Heure fixe	Heure fixe ou demande de rendez-vous	50 €

* Éligible selon département



N'ATTENDEZ PLUS
POUR VOUS FAIRE LIVRER !

AVEC NOTRE OFFRE LIBRE-SERVICE,
VOS PRODUITS SONT LIVRÉS SUR VOS DÉPÔTS
ENTRE 48 ET 72H
POUR TOUTE COMMANDE TRANSMISE AVANT 12H



LIVRAISON PAR MESSAGERIE

Une livraison sur mesure directement dans votre libre-service avec une fréquence d'approvisionnement adaptée à vos besoins



LIVRAISON PAR CAMION COMPLET (AVEC VOTRE COMMANDE PLACO®)



Conditions de livraison

- Commande > 700 € : franco
- Commande < 700 € : 70 €

OFFRE PLÂTRES, ENDUITS, MORTIERS ET CARREAUX



FAITES-VOUS LIVRER EN TOUTE TRANQUILLITÉ, POUR TOUTES LES LIVRAISONS SPÉCIFIQUES AUX GAMMES PLÂTRES, ENDUITS, MORTIERS ET CARREAUX

Livraison dans toute la France entre 2 et 7 jours, valable uniquement sur les produits en stock.



OFFRE 1

Uniquement en palette complète < 5 tonnes



Délai J+2 à J+5

Livraison : 300 € si < 5 tonnes
Livraison offerte si > 2 000 €

OFFRE 2

Uniquement en palette complète entre 5 tonnes et 14,5 tonnes (un demi-camion)



Délai J+2 à J+5

Livraison offerte

OFFRE 3

Camion complet (29 tonnes)



Délai J+2 à J+3

Livraison offerte



OFFRE ANTI-GASPI



NOUVEAU

Découvrez NOTRE OFFRE ANTI-GASPI

Ensemble, limitons la mise au rebut de nos produits et unissons-nous contre le gaspillage !

Vous aurez accès à des produits en date limite d'utilisation proche ou avec un emballage légèrement défectueux, et cela pour un tarif avantageux.

Votre service clients est à votre disposition pour vous communiquer la liste des produits disponibles et les conditions tarifaires associées.

LIVRAISONS CHANTIERS

À LA COMMANDE

- Indiquer un nom, une adresse précise et un numéro de téléphone d'un contact joignable sur le chantier
- Libérer l'accès au chantier
- Vérifier les autorisations nécessaires en cas d'immobilisation de la chaussée car elles peuvent être demandées à tout moment

LIVRAISON AVEC LAISSEZ-PASSER

Les livraisons exigent des informations concernant le transporteur (identité du chauffeur, numéro d'immatriculation du véhicule...) sont possibles au départ de tous nos sites avec un délai minimum de livraison de 5 jours.

PENDANT LA LIVRAISON

- Sécuriser les abords de la zone
- En cas de retour à charge, une facturation forfaitaire en fonction de la distance sera appliquée
- Pour les déchargements en étage, sécuriser les accès piétons pour empêcher les passages sous la charge

Les services complémentaires

Camion complet avec 2 points de déchargement + dépôt	40 km max. entre chaque point de déchargement	30 € par point de déchargement
Camion toutes gammes Placo®	Possibilité de mixer la gamme système plaques avec la gamme plâtres et carreaux	40 €
Livraison mixte Placo® et Isover	Possibilité de mixer jusqu'à 3 palettes de laine de verre Isover	30 € par palette de laine de verre
Livraison samedi sur chantier	Samedi matin uniquement	160 €



Le chauffeur est la seule personne habilitée à prendre des décisions relatives à l'exécution du déchargement en fonction des conditions d'accès et de sécurité.



DÉCOUVREZ LA LIVRAISON MIXTE PLACO® & ISOVER SUR VOS CHANTIERS

Un nouveau service pour les entreprises, qui peuvent désormais disposer, dans une seule commande, de tout le matériel nécessaire pour réaliser leurs chantiers.



LES + DU SERVICE

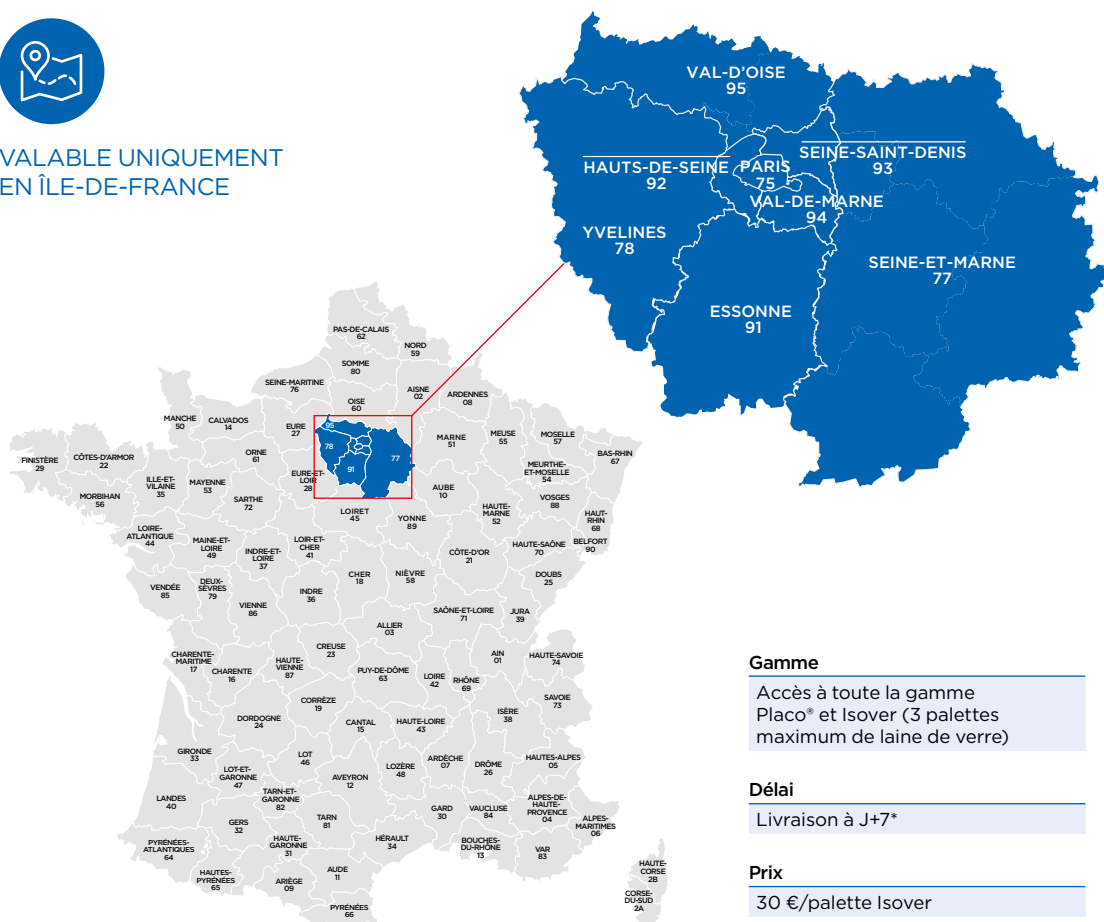
Disposez **jusqu'à 3 palettes Isover** dans votre commande Placo®

Panachez **l'ensemble des gammes Placo® et Isover**, y compris les accessoires

Passez **une seule commande** via votre compte client Placo® pour les deux marques



VALABLE UNIQUEMENT EN ÎLE-DE-FRANCE



Gamme

Accès à toute la gamme Placo® et Isover (3 palettes maximum de laine de verre)

Délai

Livraison à J+7*

Prix

30 €/palette Isover

* Sous réserve de la disponibilité produits et matériels

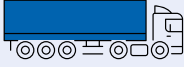

UNE LIVRAISON ADAPTÉE À VOS BESOINS...

UNE OFFRE DE LIVRAISON VARIÉE...










Impact carbone
g CO₂e/tonne.km



Camion complet (29 t)		60 g CO ₂ e/t.km 	J+2/3	Journée	Offert
-----------------------	-----------------------------------------------------------------------------------	-------------------------------------------------------------------------------------------------------------------	-------	---------	--------

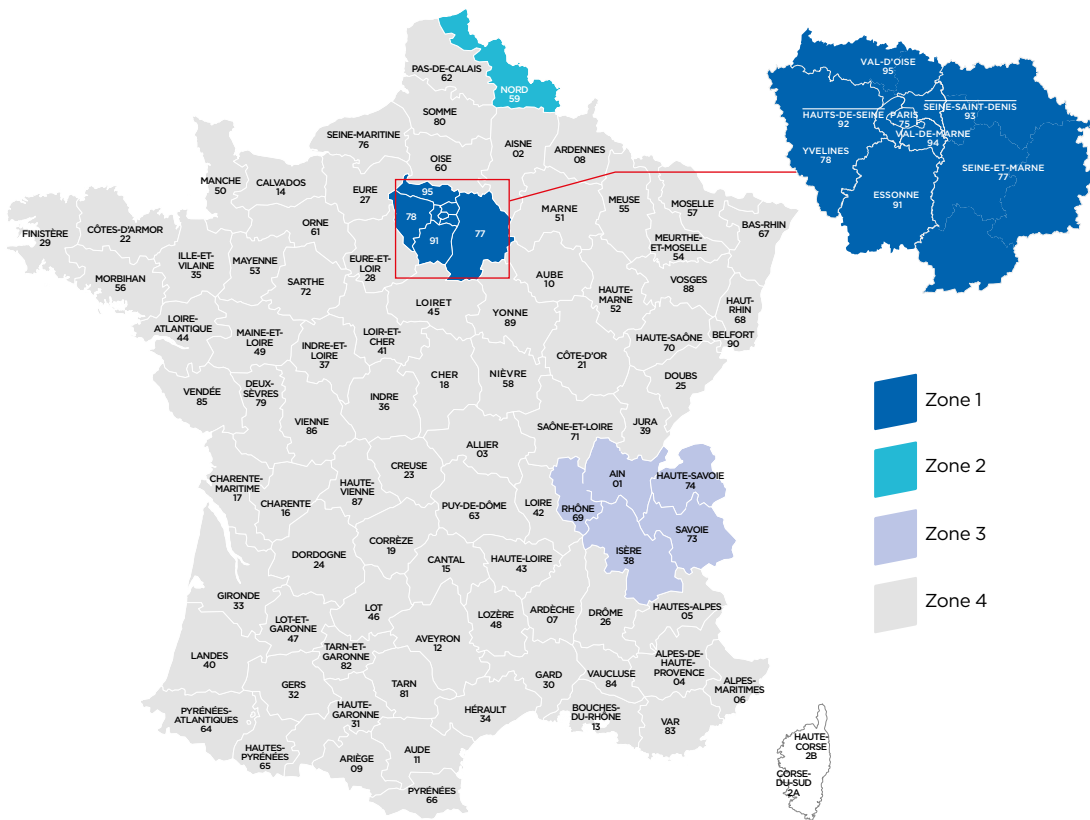
... À COMPLÉTER D'UN VÉHICULE DE LIVRAISON APPROPRIÉ

Type de camion	Dimensions	Tarifs			
		Zone 1	Zone 2	Zone 3	Zone 4
Tautliner 	13,4 m / 29 t	Offert			
Plateau 	13,4 m / 29 t	Offert			Sur consultation
Plateau porteur nu 	7 m / 15 t	175 €	Sur consultation	335 €	Sur consultation
Grue embarquée porteur 	6 m / 16 t	285 €	Sur consultation	390 €	Sur consultation
Grue embarquée 	12 m / 22 t	335 €			Sur consultation
Chariot porteur embarqué 	7 m / 12,5 t	260 €	Sur consultation		
Chariot tautliner embarqué 	13,4 m / 22 t	285 €	420 €	325 €	Sur consultation

Livraison en étage

Maxi grue 13 t (12 m)		7 m / 12,5 t	500 €	Sur consultation	
Maxi grue 20 t (12 m)		12 m / 20 t	600 €	650 €	Sur consultation
Maxi grue 13 t (15 - 18 m)		7 m / 12,5 t	600 €	Sur consultation	
Maxi grue 20 t (15 - 18 m)		12 m / 20 t	700 €	750 €	Sur consultation

CARTE DE DISPONIBILITÉS DES VÉHICULES





OFFRE LEAN BY PLACO®

SIMPLIFIEZ VOS CHANTIERS AVEC LA PRÉPARATION SUR MESURE ET AUGMENTEZ VOTRE PRODUCTIVITÉ, NOUS VOUS PROPOSONS DIFFÉRENTES OPTIONS QUE VOUS POUVEZ COMBINER :

Découpe à la longueur :

Recoupe de plaques de plâtre à la longueur souhaitée.

Découpe à la largeur :

Recoupe de plaques de plâtre dans la longueur, à la largeur souhaitée.

Palette panachée :

Constitution d'une palette contenant plusieurs types de plaques de plâtre différents.

Palette 4 entrées :

Elle permet une manutention facilitée.

Calepinage :

Réalisation du calepinage sur la base des plans de pose fournis par l'entreprise.

Grille tarifaire des différentes options :

Options	Tarif
Découpe longueur (palette entière)	0,3 €/m ²
Découpe largeur (palette entière)	1 €/m ²
Palette panachée (sans découpe)	1 €/plaque
Mise sur palette 4 entrées	30 €/palette
Calepinage	Tarif sur devis

Pour les options « Palette panachée » et « Calepinage », une étude préalable devra être effectuée afin d'étudier la faisabilité de votre demande et le prix de la prestation.

UNE OFFRE ADAPTÉE SELON LA TAILLE DU CHANTIER

Quantité de plaques	Découpe longueur + largeur + panachage palette
< 500 m ²	3,4 €/m ²
500 m ² < xx < 1 000 m ²	3 €/m ²
1 000 m ² < xx < 3 000 m ²	2,6 €/m ²
3 000 m ² < xx < 5 000 m ²	2 €/m ²
5 000 m ² < xx	1,7 €/m ²

MISE À LA LONGUEUR SUR MESURE



BON À SAVOIR



Les produits Placo® identifiés avec ce pictogramme sont disponibles sur mesure.

Gammes	Minimum de commande	Délai	Prix du service
Plaques*	1 pile	Sur consultation	0,3 €/m ²
Doublages	5 piles	Sur consultation	1 €/m ²
Profilés	Selon liste jointe	Sur consultation	2 €/hm

* Faisabilité sur consultation pour les plaques 4PRO® 13 et 4PRO® Premium 13

Gammes	Quantité minimum	Unité
Montant Stil® M 36	10	Botte
Montant Stil® M 48	10	Botte
Montant Hydrostil®+ M 48	10	Botte
Montant Stil® M 62	10	Botte
Montant Stil® M 70	10	Botte
Montant Hydrostil®+ M 70	10	Botte
Montant Stil® M 90	10	Botte
Montant Stil® M 100	10	Botte
Fourrure Stil® F 530	10	Botte
Fourrure Hydrostil®+ F 530	10	Botte
Montant Stil® MSP 62-50	10	Botte
Montant Hydrostil®+ MSP 62-50	24	Botte
Montant Stil® MSP 48-50	28	Botte
Montant Stil® ML 48-50	36	Botte
Montant Stil® M 150 GH**	21	Botte
Montant Hydrostil® + M 100 500h	10	Botte

** La longueur sur mesure peut se faire entre 2 et 6 m

PRÉPARATION SPÉCIFIQUE POUR FACILITER LA MANUTENTION

(DÉLAI À DEMANDER)

Préparation spécifique	Prix
Pile standard répartie sur deux demi-palettes	15 €/demi-palette
Mise sur palette bois d'une pile complète (2 entrées ou 4 entrées)	30 €/palette***

*** Palette consignée, remboursement de 20 €/palette reprise

HOUSSAGE

Code article	Libellé	Prix
143790	RLX 150 housse M plaque 2,80 - 3,00	455 €
143781	RLX 150 housse H plaque 2,50 - 2,60	393 €
143791	RLX 150 housse J cloison 2,50 - 2,60	480 €
143792	RLX 150 housse N cloison 2,80 - 3,00	520 €
-	Lot de 5 housses	30 €
-	Houssage ou banderolage à la palette	7 €

LOGISTIQUE

ENLÈVEMENT CLIENTS



Véhicule de plus de 3,5 tonnes avec ouverture latérale obligatoire, chargement par l'arrière interdit



Commande adressée 24h avant le jour d'enlèvement
Horaire en fonction des sites



Offert



- Les commandes doivent être retirées dans un délai de **7 jours** suivant la date de commande
- La taille du véhicule doit être adaptée aux dimensions des matériaux commandés

- Respecter les consignes de sécurité du site de chargement et s'équiper des équipements de protection individuelle obligatoires : chasuble haute visibilité, chaussures de sécurité, casque, gants
- Véhicule de plus de 3,5 t avec **ouverture latérale obligatoire**, chargement par l'arrière interdit
- Équipements d'arrimage et de protection : **sangles et équerres obligatoires**
- Plateau nu accepté sauf pour le chargement de big bags



Afin de limiter votre temps de transit sur nos sites, vous devez vous enregistrer au préalable sur notre portail *Easy Truck* grâce au lien que vous recevrez par e-mail après l'enregistrement de votre commande par notre service clients.

Le transporteur devra se présenter avec l'ensemble des numéros de commande correspondant au créneau d'enlèvement.

Un enlèvement ne pourra pas comporter plus de 4 commandes dans le même créneau. Pour toute commande non enlevée dans les 7 jours, un forfait annulation de 150 € sera appliqué.

Pour les enlèvements au départ de l'usine de Vaujours : pas de possibilité d'enlever dans un même camion des commandes comprenant des plâtres et/ou des carreaux avec des commandes comportant la gamme système plaques (plaques, cloisons, doublages, plafonds, profilés, enduits et mortiers).

Les commandes en enlèvement plâtres et enduits sont composées uniquement de palettes complètes.

Aucune dépalettisation ne sera acceptée.



MODIFICATION/ANNULATION DE COMMANDE ?



MODIFICATION DE COMMANDE

Toute modification doit faire l'objet d'une consultation auprès de notre service clients. Une modification de la commande est possible tant que le transport n'est pas affrété.

La modification peut porter sur :

- La quantité
- L'ajout de produits sur la commande
- Le délai
- L'heure et le lieu de livraison

Attention :

Toute modification peut entraîner un nouveau délai de livraison.



ANNULATION DE COMMANDE

Toute annulation de commande doit faire l'objet d'une consultation auprès de notre service clients.

En cas d'annulation acceptée par Placo®, une facturation forfaitaire sera appliquée en fonction de l'avancée du flux de livraison :

- Si le transport est organisé, une facturation forfaitaire de 300 € sera appliquée
- Si le transport est en cours, une facturation forfaitaire de 1 000 € sera appliquée



L'annulation partielle ou totale de produits ayant demandé une fabrication spéciale* (produits de classe B et C) entraînera la facturation des produits au prix tarif si la fabrication est réalisée.

* Articles dont le délai de livraison est supérieur à 5 jours



RETOUR DE MARCHANDISES : DÉMARCHE À SUIVRE

Le retour des marchandises sera accepté si la demande intervient dans les 8 jours suivant la livraison et si les conditions cumulatives suivantes sont respectées :

- Palettes complètes, propres et d'aspect conforme sans ajout de marquage
- Aucun reconditionnement n'a été effectué
- Acceptation de la prise en charge des frais de retour en cas de responsabilité avérée du destinataire
- Envoi du code SSCC (code identification unique de la palette) et la photo des produits

Distance	< 12 tonnes	½ à complet	Camion complet
0 à 100 km	190 €	250 €	270 €
101 à 299 km	250 €	310 €	370 €
300 à 499 km	320 €	400 €	570 €
≥ 500 km	380 €	470 €	750 €

Les retours seront exclusivement réalisés par nos soins après acceptation par notre service clients.






RÉCEPTION DE MARCHANDISES



DÉCHARGEMENT

Il est effectué par le destinataire sous sa responsabilité et dans un délai imparti selon les modes de livraison :

LIVRAISON À HEURE FIXE (TOLÉRANCE +/- 1H) :

Déchargement dans l'heure, suivant l'heure d'arrivée.

AUTRES CAS :

- Déchargement dans les 2 heures, suivant l'heure d'arrivée. En cas de dépassement de ces temps de déchargement, nous serions dans l'obligation de vous facturer 50 €/heure d'attente
- En cas de retard ou d'impossibilité de livraison, la société pourra indemniser le client du dommage direct qu'il subit, sur présentation de facture et pour un montant maximum de 1000 €
- En cas de dépassement de ces temps de déchargement, nous serions dans l'obligation de vous répercuter, justificatifs à l'appui, les frais d'immobilisation qui nous seraient facturés par le transporteur



CONTRÔLE DES MARCHANDISES

RÉCEPTION DES MARCHANDISES :

La vérification de la conformité de la livraison avec le bordereau de livraison portera sur le nombre de palettes et/ou colis présents dans le véhicule, sur les codes articles figurant sur les emballages ainsi que sur l'intégrité apparente des produits.

EN CAS DE MANQUANTS, D'ERREURS OU D'AVARIES SUR LES PRODUITS :

Le destinataire devra émettre des réserves claires, significatives et complètes sur la lettre de voiture (ou CMR), en présence du chauffeur qui les contresignera. Il est recommandé de nous envoyer des photos des produits endommagés ainsi que le code SSCC de la palette.



Le destinataire doit, dans les 3 jours suivant la livraison, confirmer ses réserves par l'envoi au transporteur d'un courrier recommandé avec A/R et copie au service clients concerné.

RÉCEPTION DE CARTONS OU PALETTES D'ACCESSOIRES :





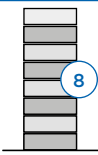





Le contrôle du contenu des cartons ou palettes pourra se faire après réception. Tout manquant, erreur ou avarie devra être déclaré au transporteur par lettre recommandée avec A/R dans les 3 jours suivant la livraison avec copie au service clients concerné.

BIEN STOCKER NOS PRODUITS








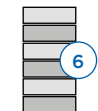




CONSIGNES DE GERBAGE

Ces consignes ne sont applicables que sur sols plans, stables, propres, supportant au minimum une charge de 4,5 tonnes par m².

DÉSIGNATION	LARGEUR	NOMBRE PLAQUES PAR PILE	GERBAGE MAXI INTÉRIEUR	GERBAGE MAXI EXTÉRIEUR
Plaques de plâtre				
Plaques Placosol®	560	2 x 50		Stockage extérieur interdit
Plaques Gyplat™	400	3 x 78		
Plaques Placo® ép. 13 mm	600	2 x 50		
Plaques Placo® ép. 6 mm	1200	60		
Plaques Placo® ép. 10 mm	1200	66		
Plaques Placo® / Gyproc® ép. 13 mm	1200	50 ou 40		
Plaques Glasroc® H Ocean ép. 13 mm	1200	34 ou 40		
Plaques Habito® ép. 13 mm	1200	36		
Plaques 4PRO® ép. 13 mm	1200	36		
Plaques Placo® ép. 15 mm	1200	40		
Plaques Placo® ép. 18 mm	1200	34		
Plaques Placoplatre® BA 18S / Placo® Infinalé 18S	900	34		
Plaques Placo® Duo'Tech® 25	900	30		
Plaques Placo® ép. 25 mm	900	30 ou 36		
Plaques de plâtre perforées pour plafond				
Plaques Gyptone®	900 ou 1200	20		Stockage extérieur interdit
Plaques Rigitone®	1188 ou 1200	40		
Plaques ciment				
Plaques Aquaroc® 13	1200	15		Stockage extérieur interdit
Cloisons alvéolaires				
Cloisons Placopan® 50	600	2 x 24		Stockage extérieur interdit
	1200	20 ou 24		
Complexes de doublage				
Placomur® Ultra 32	1200	Ép. PSE = 20		Stockage extérieur temporaire 2 piles maximum à partir du sol
Doublissimo® 30 + Doublissimo® 32	1200	Toutes ép.		
Placomur® Ultra 32	1200	Ép. PSE > 20		
Placotherm®+	1200	Toutes ép.		



DÉSIGNATION	CONDITIONNEMENT	GERBAGE MAXI INTÉRIEUR	GERBAGE MAXI EXTÉRIEUR
Plâtres			
Aérobblue®	sacs de 25 kg		Stockage extérieur temporaire
Lutèce® Feu 400	sacs de 20 kg		
Lutèce® Express / Multic / Bleu / Rouge / Gros	sacs de 25 kg		
Lutèce® Finition / AirPur®	sacs de 25 kg		
Lutèce® 33 X PLUS / 33 XPERT / 2000 C / 2000 L	sacs de 33 kg		
Molda® 3 Normal / 3 Fin / Dur / Extra-Dur / Duo / Super	sacs de 25 kg		
Molda® System L / System S / P7	sacs de 25 kg		
Enduits			
Placomix® Standard / Hydro	seaux de 5 kg / 15 kg / 25 kg		Stockage extérieur interdit
Placomix® PRO / PRO Allégé / PRO Finition	palettes de 33 seaux		
Enduit colle C7®	sacs de 5 kg / 15 kg		
Gamme SERPO	sacs et seaux de 5 kg / 20 kg / 25 kg		
Placomix® PRO / PRO Allégé / PRO Finition	palettes de 11 seaux		
Placojoint® PR Hydro	seaux de 10 kg / 25 kg		
Placojoint® PR 1 / PR 2 / PR 4 / SN / GDY	sacs de 25 kg		
Enduit de lissage / rebouchage / universel	pâtes et seaux de 1,5 kg / 4 kg / 5 kg		Stockage extérieur temporaire
Placojoint® PR 8	sacs de 25 kg		
Surfenduit® Dégrossissage / Finition	sacs de 25 kg		
Mortiers			
MAP® Formule +	sacs de 5 kg		Stockage extérieur interdit
MAP® Formule +	sacs de 10 kg		
MAP® Formule + / Placo® MA24	sacs de 25 kg		Stockage extérieur temporaire
Profilés et accessoires			
Fourrures Stil® F 530			Stockage extérieur temporaire
Rails Stil® R 36 / R 48 / R 62 / R 70 / R 90 / R 100 Montants Stil® M 36 / M 48 / M 62 / M 70 / M 90 / M 100			
Cornières Stil® CR2			
Montants Stil® ML 48-50 / MSP 48-50 / MSP 62-50			
Rails Stil Prim® / Stil Prim® Tech			
Profilés Stil Prim® 100 / Stil Prim® Tech 90			

Stockage intérieur à l'abri de l'humidité

Gerbage des lots :

Le conditionnement de ces produits, en lots complets dans leur présentation d'origine intégralement conservée, autorise un gerbage conformément aux maximums indiqués dans le tableau ci-dessus. Ce nombre de niveaux est fonction des caractéristiques de la zone de stockage, des matériels de manutention, de la fréquentation des lieux et de tout autre paramètre déterminant le bon état de conservation des produits et la sécurité des personnes.

Manutention des lots :

Les lots étant composés de produits empilés, utiliser des équipements de manutention adaptés pour éviter les risques de glissement ou de casse, notamment en cas de levage.

GESTION DE FIN DE VIE DES PRODUITS

LE PLÂTRE EST ENTIÈREMENT RECYCLABLE

La filière plâtre, pionnière du recyclage, a engagé une démarche volontaire depuis près de 15 ans. Ce maillage de proximité, combiné aux 3 exutoires que constituent les usines Placo®, permet à Placo® Recycling de réintroduire annuellement dans ses productions plus de 80 000 tonnes de déchets à base de plâtre issus des chantiers de déconstruction et démolition.

Notre engagement pour la croissance verte passe par une augmentation de l'utilisation de cette matière première secondaire en nous appuyant sur la recyclabilité naturelle et infinie du gypse. Cela a pour conséquence directe une gestion plus durable des réserves naturelles de gypse.

POURQUOI RECYCLER LES DÉCHETS DE PLÂTRE ?

- Limiter les impacts environnementaux liés à leur enfouissement
- Répondre aux obligations réglementaires
- Profiter d'une solution compétitive par rapport à l'enfouissement soumis à la TGAP
- Préserver au maximum les ressources naturelles des carrières desquelles est extrait le gypse



L'activité de recyclage de Placo® des produits à base de plâtre est certifiée ISO 14001 (Système de management environnemental)



LES SERVICES DIGITAUX

UN SITE OPTIMISÉ POUR VOTRE MOBILE OU VOTRE TABLETTE, QUI VOUS SUIT PARTOUT SUR VOS CHANTIERS !

Placo.fr, le site dédié aux professionnels du bâtiment et particuliers pour le confort intérieur. **Tous les produits & systèmes Placo®** dans un seul site **placo.fr**, ainsi que de nombreux services pour vous simplifier la vie au quotidien :

Les rubriques phares :

- **Une bibliothèque de documentations :** brochures, fiches techniques, DOP, données sécurité, FDES
- Une aide au choix des systèmes Placo®
- **Les conseils** et réglementation des experts Placo®
- **Des chantiers de référence réalisés par les membres du Club entreprises Placo®**



- Tous les **services**
- Et bien sûr, **L'Offre Placo®, L'Intégrale Placo®, et les autres guides pratiques au format numérique**


NOUVEAU

Les nouvelles fonctionnalités :

- **Les descriptifs types** téléchargeables en 1 clic
- **Le générateur de dossiers techniques**
- **Le téléchargement de PV**
- **Un moteur de recherche** optimisé
- **Une mise à jour automatique** de nos données et nos documentations depuis nos bases de données le PIM et le DAM

RÉSEAUX SOCIAUX

Placo® est présent sur l'ensemble des réseaux sociaux avec plus de 65 000 abonnés.



APPLICATIONS À TÉLÉCHARGER



L'Intégrale Placo® :

Une encyclopédie connectée pour vous accompagner de la conception à la mise en œuvre.

NOUVEAU

Retrouver l'Offre Placo® dans l'application L'Intégrale Placo®



Le Compagnon Placo® :

À travers ce pas-à-pas de pose illustré, retrouvez la mise en œuvre des systèmes Placo® pour réaliser vos chantiers en toute sérénité.





L'ASSISTANCE TECHNIQUE



+ D'INFOS

L'équipe est à votre disposition :
du lundi au jeudi de 8h à 12h
et de 13h30 à 17h et le vendredi
de 8h à 12h et de 14h à 16h.
Pour plus d'informations,
contacter l'Assistance Technique :

09 72 72 00 53

PRIX D'UN APPEL LOCAL

Placo® propose une Assistance Technique téléphonique dédiée à ses clients négociants, aux prescripteurs et aux entreprises de pose.

NOTRE ÉQUIPE D'EXPERTS EST À VOTRE DISPOSITION POUR :

- Vous conseiller et vous proposer **les solutions les mieux adaptées à vos problématiques chantiers**
- Vous informer des **réglementations et de leurs évolutions**
- **Répondre aux problématiques techniques :**
 - communiquer toutes les informations sur les conditions d'utilisation d'un produit ou d'un système
 - apporter le meilleur conseil face à un problème d'utilisation ou de mise en œuvre
- **Réaliser des études et notes techniques :** dans le cas de problématiques complexes pour lesquelles les solutions ne sont pas décrites dans la documentation Placo®, l'Assistance Technique :
 - rédige des courriers et notes techniques proposant des principes de justification des performances de ces montages
 - réalise des études de dimensionnement des structures Megastil®
- **Fournir les documents justificatifs des caractéristiques techniques et des performances des produits et systèmes Placo®** (procès-verbaux de classement de résistance au feu, rapports d'essais acoustiques, certificats ACERMI, Déclaration de Performances...). Le délai de traitement des demandes de justificatifs est de 24h ouvrées après réception de la demande écrite correctement renseignée. Les procès-verbaux et rapports d'essais sont également téléchargeables sur le site MyPlaco.fr après enregistrement
- **Réaliser vos dossiers d'appels d'offres (DAO), dossiers avant exécution (DAE) ou dossiers des ouvrages exécutés (DOE).** Les demandes sont à faire via le site MyPlaco.fr, enregistrement immédiat, en y joignant les différents éléments demandés. Vous pouvez également vous faire accompagner par votre représentant Placo® pour remplir votre demande

*Construisons
ensemble l'avenir
des métiers du plâtre*



**Le Club entreprises Placo®
est une communauté unie
d'entreprises passionnées
qui s'engagent pour porter
haut et fort le savoir-faire
du secteur.**

Depuis 1967, le Club entreprises Placo® réunit des entreprises performantes de toutes tailles respectant une éthique professionnelle rigoureuse et partageant la même culture de l'innovation et de la qualité.

Réunissant plus de 400 entreprises, le Club entreprises Placo® constitue le premier réseau d'entreprises agréées dans les métiers du plâtre et de l'isolation. Reconnues pour leur technicité, leur expertise et la qualité de leur suivi de chantiers et de leur coordination avec les autres corps d'état, les **entreprises agréées Placo® sont des leaders du second œuvre.**

Ces entreprises **adhèrent à une charte, dans le respect de la réglementation** (DTU, Avis Techniques, procès-verbaux) et les préconisations de mises en œuvre techniques Placo®, qui garantit la qualité de pose, la fiabilité et le savoir-faire dans la mise en œuvre des produits et systèmes Placo®.

Elles bénéficient par ailleurs de services exclusifs : accès privilégié à l'Assistance Technique, formations, ateliers, accompagnement dans le développement de l'activité... Elles sont informées en avant-première des innovations Placo®, sont associées à certains développements de produits et font bénéficier leurs clients des dernières solutions techniques.

Retrouvez la liste des entreprises agréées :
www.placo.fr



ISOSAN - Groupe scolaire « Au pied des champs »
Alteckendorf © Marie Brunel



WEREYSTENGER - Synagogue
Verdun © Marie Brunel



WEREYSTENGER - SOPREMA - Le Grand Charles
Strasbourg © Marie Brunel



ART - Hôtel particulier
Hypercentre Dijon © Marie Brunel



› PLAQUES ET ACCESSOIRES SPÉCIFIQUES

› PROFILÉS ET ACCESSOIRES POUR PLAQUES

› PORTES COULISSANTES ESCAMOTABLES

› CLOISONS ALVÉOLAIRES

› CARREAUX DE PLÂTRE

› FINITIONS

› PLÂTRES

› PLAFONDS DÉCORATIFS ET ACOUSTIQUES

› REVÊTEMENT TECHNIQUE ET ISOLATION DES MURS

› ACCESSOIRES, POUDRES ET PÂTES PETITS CONDITIONNEMENTS

AMÉNAGEMENT INTÉRIEUR

PLAFONDS

ISOLATION
DU BÂTI

LIBRE-SERVICE
NÉGOCE



Aménagement Intérieur

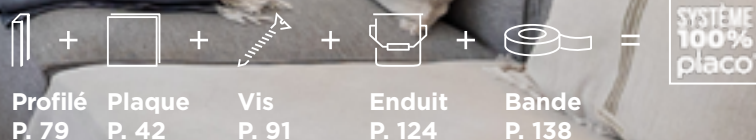
PLAQUES ET ACCESSOIRES SPÉCIFIQUES

GUIDE DE CHOIX

P. 40

PRODUITS








- P. 42 › Plaques standards
- P. 45 › Pièces humides
- P. 50 › Environnement extérieur
- P. 52 › Plaque multifonction
- P. 54 › Environnement - santé
- P. 60 › Acoustique
- P. 64 › Protection feu
- P. 70 › Résistance mécanique
- P. 74 › Aménagement et rénovation
- P. 76 › Plaques décoratives



PLAQUES ET ACCESSOIRES SPÉCIFIQUES




› GUIDE DE CHOIX

Une plaque adaptée

PERFORMANCES PRODUITS										
Destination	Produits	Épaisseur (mm)	 Pièces humides	 Protection incendie	 Isolation phonique	 Qualité de l'air	 Haute résistance	 Finition simplifiée	 Extérieur	
Pièces humides	P. 45 Placomarine® 600 BA 13	12,5	☆							
	P. 45 Placomarine®	12,5-18	☆							
	P. 46 Glasroc® H Ocean	12,5-18	☆☆				☆☆		☆☆	
	P. 48 Aquaroc® 13	12,5	☆☆☆				☆☆			
	P. 77 Placomarine® Premium BA 13	12,5	☆					☆		
Environnement extérieur	P. 50 Glasroc® X	12,5		☆☆			☆☆		☆☆☆	
Plaque multifonction	P. 52 Placo® Multiconforts	12,5	☆		☆☆	☆☆☆	☆☆			
Environnement/Santé	P. 54 Placo® Plume 13	12,5								
	P. 56 Placo® Infinaé 13	12,5								
	P. 57 Placo® Infinaé 18S	18		☆			☆☆			
	P. 58 Placo® Activ'Air® BA 13	12,5				☆☆☆				
	P. 59 Placo® X-Ray Protection	12,5			☆☆		☆			
Acoustique	P. 60 Placo® Phonique 600 BA 13	12,5			☆☆					
	P. 60 Placo® Phonique BA 13	12,5	☆		☆☆					
	P. 62 Placo® Duo'Tech® 25	25	☆ ⁽¹⁾	☆	☆☆☆		☆☆			
	P. 63 Placo® Duo'Tech® 19	19	☆ ⁽¹⁾	☆	☆☆		☆☆			
	Protection feu	P. 64 Placoflam®	12,5-15		☆					
P. 64 Lisaflam® HD BA 13		12,5		☆☆			☆☆			
P. 65 Lisaplac® BA 13		12,5		☆						
P. 66 Glasroc® F V500		35-50		☆☆☆						
P. 67 Glasroc® F 13		12,5		☆☆						
P. 68 Placoplatre® BA 25		25	☆ ⁽¹⁾	☆☆			☆			
P. 69 Megaplac® 25		25		☆☆			☆			
Résistance mécanique	P. 70 Habito® 13	12,5	☆ ⁽¹⁾	☆			☆☆☆			
	P. 71 Placodur®	12,5-18					☆☆			
	P. 71 Placoplatre® BA 18S	18	☆ ⁽¹⁾	☆			☆☆			
	P. 71 Placoplatre® BA 18S THD Activ'Air®	18		☆		☆☆☆	☆☆☆			
	P. 65 Lisaplac® BA 18S	18		☆			☆☆			
Aménagement et rénovation	P. 42 Placoplatre® 600 BA 13	12,5								
	P. 74 Easyplac®	12,5	☆							
	P. 74 Placoplatre® PV BA 13	12,5								
	P. 75 Placosol® 13	12,5			☆					
Plaques décoratives	P. 76 4PRO® 13	12,5						☆☆		
	P. 76 4PRO® Premium 13	12,5						☆☆☆		
	P. 77 Placoplatre® BA 6	6						☆☆☆		
	P. 77 PlacoPremium® BA 13	12,5	☆ ⁽¹⁾					☆		

☆☆☆ Très haute performance | ☆☆ Très performant | ☆ Performant | ⁽¹⁾ Version Marine

à chacun de vos projets...

			TYPE DE BÂTIMENT							
 Facile à transporter	 Protection contre les rayons X	 Environnement préservé	Rénovation logements	Maisons individuelles	Logements collectifs	Établissements de santé	Bâtiments scolaires	Hôtels	Bureaux	Autres
☆			✓							
			✓	✓	✓	✓	✓	✓	✓	
					✓	✓	✓			✓
				✓	✓					✓
			✓	✓	✓	✓				
			✓	✓	✓					
☆☆☆		☆☆☆	✓	✓	✓					
		☆☆☆				✓	✓			✓
☆	☆☆☆		✓	✓	✓		✓	✓	✓	
☆			✓	✓						✓
			✓		✓	✓	✓	✓	✓	
			✓		✓	✓	✓	✓	✓	
			✓	✓	✓	✓	✓	✓	✓	✓
			✓		✓	✓	✓	✓	✓	✓
			✓		✓	✓	✓	✓	✓	✓
			✓		✓	✓	✓	✓	✓	✓
			✓	✓	✓	✓	✓	✓	✓	✓
			✓	✓	✓	✓	✓	✓	✓	✓
			✓	✓	✓	✓	✓	✓	✓	✓
☆			✓							
☆			✓							
				✓						
☆			✓							
			✓	✓	✓			✓		
				✓	✓					
			✓	✓	✓	✓	✓	✓	✓	
				✓	✓					

✓ Recommandé

PLAQUES ET ACCESSOIRES SPÉCIFIQUES

› PLAQUES STANDARDS



Fabriqué en France

Placoplatre® BA

- › La plaque à 2 bords amincis (BA) pour toutes les pièces standards
- › Réaction au feu A2-s1, d0

RÉFÉRENCES ET CONDITIONNEMENT

Produits	ÉP. mm	LARG. mm	LONG. mm	CODE Article	EAN Unité conso.	COND.	POIDS kg/m ²	t/pal.	DÉLAI Indicatif	
Placoplatre® BA 10	9,5	1 200	2 500	P01002500	3496250048331	Pile de 66 plaques	7,5	1,5	J+5	
			2 600	P01002600	3496250053557			1,6		
Placoplatre® 600 BA 13	12,5	600	2 500	P02002500	3496250075917	Pal. de 100 plaques (2 x 50 plaques)	9,3	1,5	J+2	
Placoplatre® BA 13	12,5	1 200	2 000	P41302000	3496250073975	Pile de 50 plaques	9	1,1	J+2	
			2 400	P01302400	3496250074262			1,3		
			2 500	P01302500	3496250048324			1,4		J+5
			2 550	P01302550	3496250074538				J+2	
			2 600	P01302600	3496250074620			1,5	J+5	
			2 650	P01302650	3496250074699				1,6	J+2
			2 700	P01302700	3496250074804			1,7		J+5
			2 800	P01302800	3496250075016					
			3 000	P01303000	3496250075245			1,6		
			3 200	P01303200	3496250075450				Pile de 40 plaques	1,6
3 600	P01303600	3496250075726								
Placoplatre® BA 15	15	1 200	2 500	P01502500	3496250077119	Pile de 40 plaques	11,9	1,5	J+5	
			3 000	P01503000	3496250077249			1,8		
Placoplatre® BA 18	18	1 200	2 500	P62902500	3496250077393	Pile de 34 plaques	14,6	1,6	J+2	
			2 600	P62902600	3496250077409			1,7	J+5	
			2 800	P62902800	3496250077416			1,9	J+2	
			3 000	P62903000	3496250077423					



* Certifié par CSTB



Gyplat™

- › La plaque de plâtre à bords ronds à enduire au plâtre
- › Réaction au feu A2-s1, d0


RÉFÉRENCES ET CONDITIONNEMENT

Produits	ÉP. mm	LARG. mm	LONG. mm	CODE Article	EAN Unité conso.	COND.	POIDS kg/m ² t/pal.		DÉLAI Indicatif
Gyplat™ 400 1200	9,5	400	1200	P04941200	3496250114548	Palette de 234 plaques (3 x 78 plaques)	6,8	0,8	J+5
Gyplat™ 400 1500	9,5	400	1500	P04941500	3496250114944	Palette de 234 plaques (3 x 78 plaques)	6,8	1	J+10
Gyplat™ 600 2000	9,5	600	2 000	P04962000	3496250235540	Palette de 132 plaques (2 x 66 plaques)	8,1	1,3	J+5



ACCESSOIRE SPÉCIFIQUE POUR OUVRAGES EN PLAQUES GYPLAT™

Produit	LONG. mm	CODE Article	EAN Unité conso.	COND.	DÉLAI Indicatif
Gyplat™ Tape	50 000	H83480000	3496250274860	Carton de 8 rouleaux	J+5





PLAQUES ET ACCESSOIRES SPÉCIFIQUES

› PIÈCES HUMIDES



Pièces
humides



Fabriqué
en France

PLAQUES ET
ACCESSOIRES
SPÉCIFIQUES

Placomarine®

- › 2 bords amincis
- › Réaction au feu A2-s1, d0

RÉFÉRENCES ET CONDITIONNEMENT

Produits	ÉP.	LARG.	LONG.	CODE	EAN	COND.	POIDS		DÉLAI
	mm	mm	mm	Article	Unité conso.		kg/m ²	t/pal.	
Placomarine® 600 BA 13	12,5	600	2 500	P35782500	3496250084858	Palette de 100 plaques (2 x 50 plaques)	10	1,5	J+2
Placomarine® BA 13	12,5	1 200	2 500	P35802500	3496250084506	Pile de 50 plaques	10	1,5	J+2
			2 600	P35802600	3496250053571			1,6	
			2 700	P35802700	3496250084599			1,7	J+2
			2 800	P35802800	3496250084643			1,8	
Placomarine® BA 18	18	1 200	2 500	P81002500	3496250085077	Pile de 34 plaques	14,6	1,5	J+2
			2 600	P81002600	3496250085084			1,6	
			3 000	P81003000	3496250085121			1,8	

* Certifié par CSTB



ACCESSOIRES SPÉCIFIQUES POUR OUVRAGES EN PLAQUES PLACOMARINE®

Produit	CODE	EAN	COND.	POIDS		DÉLAI
	Article	Unité conso.		kg/seau	t/pal.	
Placotanche® (sous-couche de protection à l'eau)	H98670000	3496250006058	Palette de 60 seaux	7	0,4	J+5
	H98290000	3496250006065	Palette de 24 seaux	20	0,5	

PLAQUES ET ACCESSOIRES SPÉCIFIQUES

› PIÈCES HUMIDES



Pièces humides



Productivité chantier



Haute résistance

Glasroc® H Ocean

› La plaque à très haute résistance à l'humidité

Pour les salles de bains avec des douches à jets hydromassants, pièces très humides comme les piscines, et les plafonds extérieurs abrités

› Plaque de plâtre à très haute résistance à l'humidité et à l'eau pour éviter la mise en œuvre d'une sous-couche de protection à l'eau sous carrelage (hors locaux classés EC)

Mise en œuvre simple et rapide

Système 100 % Placo®

› Associée aux ossatures et vis Hydrostil®+ 500h, à l'enduit Placomix® Hydro et à la bande à joint Hydro Tape

DOMAINE D'EMPLOI

Destinée à la réalisation de cloisons, contre-cloisons et plafonds intérieurs dans les locaux EB+ collectifs et EC* (hors hammams et saunas), ainsi que plafonds extérieurs abrités en France métropolitaine et dans les départements et régions d'outre-mer (DROM).


* Se référer aux DTA en cours de validité

CARACTÉRISTIQUE

	NIVEAU
Réaction au feu	A1



CŒUR HAUTEMENT HYDROFUGÉ ET PAREMENTS CONSTITUÉS D'UN VOILE NON TISSÉ À BASE DE FIBRES DE VERRE RÉSISTANT À L'HUMIDITÉ



POUR LE CLIENT FINAL

10 fois plus résistante à l'humidité qu'une plaque standard.

RÉFÉRENCES ET CONDITIONNEMENT

Produits	ÉP. mm	LARG. mm	LONG. mm	CODE Article	EAN Unité conso.	COND.	POIDS kg/m ²	t/pal.	DÉLAI Indicatif
Glasroc® H Ocean 13	12,5	1200	2500	H97622500	3496250312647	Palette de 40 plaques	10,8	1,3	J+2
			2600	H97622600	3496250265233				
			3000	H97623000	3496250234222				
Glasroc® H Ocean 18S	18	900	2600	H97872600	3496250283930	Palette de 34 plaques	17	1,4	J+2
			3000	H97873000	3496250283954				

DTA
DOCUMENT
TECHNIQUE
D'APPLICATION

HAUTE
DURETÉ



PROFILÉS ET ACCESSOIRES SPÉCIFIQUES POUR OUVRAGES EN PLAQUES GLASROC® H OCEAN

Produits	HAUT. mm	LARG. mm	LONG. mm	CODE Article	EAN Unité conso.	COND.	POIDS	DÉLAI Indicatif
Montant Hydrostil®+ M 48 500h	46,5	35	2 490	H84352490	3496250310407	Botte de 10 longueurs PaLETTE de 480 longueurs (1 195 m/palette)	12,5 kg/bot.	J+5
			2 590	H84352590	3496250293533	Botte de 10 longueurs PaLETTE de 480 longueurs (1 243 m/palette)	13,9 kg/bot.	
			2 990	H84352990	3496250295759	Botte de 10 longueurs PaLETTE de 480 longueurs (1 435 m/palette)	16,1 kg/bot.	J+2
Rail Hydrostil®+ R 48 500h (plafonds)	48	28	3 000	H84363000	3496250308916	Botte de 10 longueurs PaLETTE de 480 longueurs (1440 m/palette)	12,3 kg/bot.	J+5
Montant Hydrostil®+ MSP 62-50 500h	60,5	50	2 990	H64772990	3496250306356	Botte de 10 longueurs PaLETTE de 240 longueurs (717,6 m/palette)	26,1 kg/bot.	J+5
			3 990	H64773990	3496250306387	Botte de 10 longueurs PaLETTE de 240 longueurs (957,6 m/palette)	34,7 kg/bot.	J+5
Montant Hydrostil®+ M 70 500h	68,5	41	3 990	H84733990	3496250292888	Botte de 10 longueurs PaLETTE de 250 longueurs (997,5 m/palette)	27,8 kg/bot.	J+5
Rail Hydrostil®+ R 70 500h (plafonds)	70	28	3 000	H84743000	3496250308947	Botte de 10 longueurs PaLETTE de 400 longueurs (1 200 m/palette)	15 kg/bot.	J+5
Montant Hydrostil®+ M 100 500h	98,5	41	4 990	H84954990	3496250373365	Botte de 10 longueurs PaLETTE de 200 longueurs (998 m/palette)	41,8 kg/bot.	J+5
Fourrure Hydrostil®+ F 530 500h	45	18	3 000	H85143000	3496250295780	Botte de 10 longueurs PaLETTE de 480 longueurs (1 440 m/palette)	12,8 kg/bot.	J+5
			5 400	H85145400	3496250293717	Botte de 10 longueurs PaLETTE de 240 longueurs (2 592 m/palette)	23 kg/bot.	
Rail Hydrostil®+ F 530 500h (plafonds)	28/16	20	2 350	H85152350	3496250308879	Botte de 20 longueurs PaLETTE de 1200 longueurs (2 820 m/palette)	11,9 kg/bot.	J+5
Éclisse Hydrostil®+ F 530 500h	-	-	90	H84720000	3496250308954	Boîte de 50 pièces	1,4 kg/boîte	J+5
Suspente MD Hydrostil®+ 500h	-	43	140	H84760000	3496250308985	Boîte de 100 pièces	7,2 kg/boîte	J+5
Cavalier Hydrostil®+ F 530 500h	-	35	43	E84720000	3496250308770	Boîte de 100 pièces	2,4 kg/boîte	J+5
Suspente Articulée Hydrostil®+ SA 500h	67	30	-	H84780000	3496250308800	Boîte de 100 pièces	3,8 kg/boîte	J+5
Entretoise Stil Flam® (montage feu) (plafonds)	18	43	584	H08120025	3496250462113	Boîte de 25 pièces	5,8 kg/boîte	J+5
Tige filetée Hydrostil®+ M6 500h	-	Ø6	1 000	H84711000	3496250310674	Botte de 25 pièces	5 kg/bot.	J+5
Vis Hydrostil®+ TTPC 25 500h	-	-	25	E65251000	3496250255067	Boîte de 1 000 vis	2 kg/boîte	J+5
Vis Hydrostil®+ TTPC 41 500h	-	-	41	E65451000	3496250255098	Boîte de 1 000 vis	2 kg/boîte	J+5
Bande Hydro Tape	-	-	90 000	H83470000	3496250252226	Carton de 24 rouleaux de 90 mètres	-	J+5
Placomix® Hydro	-	-	-	A83580011	3496250155428	PaLETTE de 11 seaux de 10 litres	15 kg/seau	J+5

Toutes nos boîtes de vis sont livrées avec un embout.

PLAQUES ET ACCESSOIRES SPÉCIFIQUES

› PIÈCES HUMIDES



Pièces
humides



Haute
résistance



Fabriqué
en France

Aquaroc® 13

› La plaque insensible à l'humidité et très résistante aux chocs

Insensible à l'eau et à l'humidité

› Matériau imputrescible et inaltérable

Haute dureté, résistante aux chocs

Grande stabilité dimensionnelle

Mise en œuvre simple et rapide

› Technique de jointoiment efficace
› Découpe au cutter ou à l'aide d'une scie

DOMAINE D'EMPLOI

Destinée à la réalisation de cloisons et contre-cloisons sur montants dans tous les locaux à très forte hygrométrie ou soumis à forte sollicitation mécanique et dans les locaux EC sans restriction (sauf hammams et saunas).

CARACTÉRISTIQUE

	NIVEAU
Réaction au feu	A2-s1, d0




S'UTILISE AVEC

- › Les ossatures Hydrostil®+ 500h
- › Vis Aquaroc® HB
- › 2 solutions de jointement :
Joint-colle PU Aquaroc® ou
Enduit ProMix Aquaroc® Finish +
Bande Aquaroc® Tape 45



PLAQUE EN CIMENT ALLÉGÉ, RENFORCÉE SUR LES 2 FACES PAR UN TREILLIS EN FIBRE DE VERRE












RÉFÉRENCES ET CONDITIONNEMENT



Produit	ÉP. mm	LARG. mm	LONG. mm	CODE Article	EAN Unité conso.	COND.	POIDS		DÉLAI Indicatif
							kg/m ²	t/pal.	
Aquaroc® 13	12,5	1200	2500	P66102500	3496250201873	Palette de 15 plaques	13,5	0,8	J+2
			2600	P66102600	3496250313323				J+5
			3000	P66103000	3496250201897				J+2

PROFILÉS ET ACCESSOIRES SPÉCIFIQUES POUR OUVRAGES EN PLAQUES AQUAROC®

Produits	HAUT. mm	LARG. mm	LONG. mm	CODE Article	EAN Unité conso.	COND.	POIDS	DÉLAI Indicatif
Montant Hydrostil®+ M 48 500h 	46,5	35	2490	H84352490	3496250310407	Botte de 10 longueurs Palette de 480 longueurs (1 195 m/palette)	14,2 kg/bot.	J+5
			2590	H84352590	3496250293533	Botte de 10 longueurs Palette de 480 longueurs (1 243 m/palette)	14,8 kg/bot.	
			2990	H84352990	3496250295759	Botte de 10 longueurs Palette de 480 longueurs (1 435 m/palette)	17 kg/bot.	
Montant Hydrostil®+ M 70 500h 	68,5	41	3990	H84733990	3496250292888	Botte de 10 longueurs Palette de 250 longueurs (997,5 m/palette)	29 kg/bot.	J+5
Montant Hydrostil®+ M 100 500h 	98,5	41	4990	H84954990	3496250373365	Botte de 10 longueurs Palette de 200 longueurs (998 m/palette)	41,8 kg/bot.	J+5
Profilé de dilatation Stil® 	-	-	3000	H92053000	3496250067394	Botte de 10 longueurs	2,3 kg/bot.	J+5
Joint-colle PU Aqaroc® 	-	-	-	H81270000	3496250208537	Boîte de 12 cartouches de 310 ml	-	J+5
Bande Aqaroc® Tape 45 	-	-	45 000	H83490008	38662101155	Boîte de 8 rouleaux de 45 ml	-	J+5
ProMix Aqaroc® Finish 	-	-	-	H81280000	7391578131740	Seau de 12 litres Palette de 33 seaux	12 kg/seau	J+5
Vis Aqaroc® HB 25 	-	-	25	H68250500	3496250208322	Boîte de 500 vis	1 kg/boîte	J+2
Vis Aqaroc® HB 41 	-	-	41	H68410500	3496250208353	Boîte de 500 vis	1 kg/boîte	J+2

Ces vis peuvent aussi être utilisées avec les plaques Placodur®. Toutes nos boîtes de vis sont livrées avec un embout.



TOUJOURS PLUS DE SOLUTIONS PLACO® POUR L'AMÉNAGEMENT DE VOS PIÈCES HUMIDES

- › **Placo® Duo'Tech® 25 Marine**, pour des ouvrages à très hautes performances acoustiques P. 62
- › **Placomarine® Premium BA 13**, pour un intérieur pré-imprimé de couleur blanche P. 77
- › **Placoplatre® BA 25 Marine**, pour des ouvrages nécessitant une haute résistance au feu et aux chocs P. 68
- › **Habito® Hydro**, pour des ouvrages nécessitant de fortes capacités d'accrochage et une haute résistance aux chocs P. 70

PLAQUES ET ACCESSOIRES SPÉCIFIQUES

› ENVIRONNEMENT EXTÉRIEUR



Extérieur



Protection incendie



Haute résistance

Glasroc® X

› La plaque 3 en 1 pour les façades en construction bois : écran thermique/pare-pluie rigide/voile de stabilité

Écran thermique garantissant une performance $E_{o>1}$ 30 de la façade vis-à-vis d'un feu extérieur

Protection de la structure bois vis-à-vis des intempéries

Forte résistance à l'environnement extérieur (exposition possible aux intempéries et aux UV jusqu'à 6 mois avant la pose du bardage)

Fixations avec vis, clous et agrafes conformes aux DTU 31.2 et 31.4

Jointoiement facile avec la bande adhésive Glasroc® X Sealing Tape Black

Résiste aux termites et aux moisissures

DOMAINE D'EMPLOI

Destinée à la protection de façade de construction à ossature bois en cas d'incendie extérieur et d'intempéries. Solution adaptée pour la réalisation de logements collectifs et d'ERP en ossature bois (hôpitaux, écoles, piscines, bureaux, commerces, hôtels soumis à l'IT249).

CARACTÉRISTIQUE

	NIVEAU
Réaction au feu	A1



S'UTILISE AVEC

› La bande adhésive d'étanchéité Glasroc® X Sealing Tape Black 100 MM (cf. tableau ci-dessous)

RÉFÉRENCES ET CONDITIONNEMENT



Produits	ÉP. (mm)	LARG. (mm)	LONG. (mm)	CODE Article	EAN Unité conso.	COND.	POIDS (kg/m ²)	t/pal.	DÉLAI Indicatif
Glasroc® X 13	12,5	1 200	2 800	H97602800	3496250471528	Palette de 40 plaques	10,5	1,6	Délai à dem.
			3 000	H97603000	3496250454552				

ACCESSOIRE SPÉCIFIQUE POUR OUVRAGES EN PLAQUES GLASROC® X

Produits	ÉP. (mm)	LARG. (mm)	LONG. (mm)	CODE Article	EAN Unité conso.	COND.	POIDS (kg/m ²)	t/pal.	DÉLAI Indicatif
Glasroc® X Sealing Tape Black 100 MM	-	-	25 000	H97640001	3496250462595	Carton de 6 rouleaux	-	-	J+5



CEUR HAUTEMENT HYDROFUGÉ ET PAREMENTS CONSTITUÉS D'UN VOILE NON TISSÉ À BASE DE FIBRES DE VERRE RÉSISTANT À L'HUMIDITÉ ET AUX UV



PLAQUES ET ACCESSOIRES SPÉCIFIQUES

› PLAQUE MULTIFONCTION



Isolation phonique



Pièces humides



Haute résistance



Qualité de l'air



Fabriqué en France

INNOVATION
PLACO®

Placo® Multiconforts

› La plaque aux multiples confort

Résistante à l'humidité

› 6 fois plus élevée qu'une plaque BA 13 standard

Phonique

› Performance acoustique de 42 dB en 72/48 isolée et 52 dB en 98/48 isolée (double peau)

Robuste

› Plaque haute dureté

Réduit jusqu'à 70 % de la concentration de formaldéhyde dans l'air ambiant

› Lorsque le rapport entre « surface de produits Activ'Air®/volume de la pièce » est égal à 1,4. Pour une pièce de 20 m² (hauteur sous plafond 2,50 m), ce rapport est atteint en utilisant des produits Activ'Air® au plafond et aux murs*

* Performances validées par le laboratoire indépendant Eurofins

DOMAINE D'EMPLOI

Pour tous les aménagements intérieurs en neuf ou en rénovation, en murs, cloisons et plafonds.

CARACTÉRISTIQUE

	NIVEAU
Réaction au feu	A2-s1, d0



PLAQUE DE COULEUR BLANCHE AVEC DEUX BORDS AMINCIS DE HAUTE DENSITÉ INTÉGRANT LA TECHNOLOGIE ACTIV'AIR®



RÉFÉRENCES ET CONDITIONNEMENT



Produit	ÉP. mm	LARG. mm	LONG. mm	CODE Article	EAN Unité conso.	COND.	POIDS		DÉLAI Indicatif
							kg/m ²	t/pal.	
Placo® Multiconforts	12,5	1 200	2 500	P87002500	3496250452541	Pile de 36 plaques	12		J+10
			2 600	P87002600	3496250453739				J+5
			2 700	P87002700	3496250452589				J+5
			2 800	P87002800	3496250478886				J+10
			3 000	P87003000	3496250487932				J+10

choisir
**DE NE PAS
CHOISIR**



**PLACO® MULTICONFORTS
POUR CEUX QUI VEULENT
TOUT AVOIR EN MÊME TEMPS**

Placo® a créé une plaque multifonction
qui répond à tous vos besoins.



POUR EN SAVOIR PLUS,
RENDEZ-VOUS SUR
PLACO.FR



PLAQUES ET ACCESSOIRES SPÉCIFIQUES

› ENVIRONNEMENT - SANTÉ



Productivité chantier



Fabriqué en France



Facile à transporter

INNOVATION
PLACO®

Placo® Plume 13

Confort

› Des plaques plus légères à porter pour réduire votre fatigue au quotidien

Agilité

› Un matériau plus facile à manipuler, idéal pour vos chantiers difficiles d'accès par exemple, en plafonds et rampants

Garantie chantier

› Une innovation sous Atex n° 3193_V1, (Avis Technique d'Expérimentation)

Transport optimisé

› Un allègement du chargement de vos véhicules pour un transport optimisé et une réduction de la consommation de carburant



UNE NOUVELLE RECETTE QUI ALLIE LÉGÈRETÉ ET RÉSISTANCE POUR HABILLER LA MAISON DES MURS AUX PLAFONDS




+ LÉGÈRE



+ ERGONOMIQUE

+ DE CONFORT DE POSE



RÉFÉRENCES ET CONDITIONNEMENT



Produit	ÉP. mm	LARG. mm	LONG. mm	CODE Article	EAN Unité conso.	COND.	POIDS		DÉLAI
							kg/m ²	t/pal.	Indicatif
Placo® Plume 13	12,5	1200	2500	P13502500	3496250458536	Pile de 50 plaques	7,2	1,1	J+5
			2600	P13502600	3496250461970			1,2	
			2700	P13502700	3496250469433			1,3	
			3000	P13503000	3496250458437			1,4	

VOUS EN AVEZ PLEIN LE DOS ?

NOUVEAU Choisissez Placo® Plume 13



Jusqu'à
-6kg
PAR PLAQUE

ÇA CHANGE
LA VIE ! PAS SA
RÉSISTANCE

PLAQUES ET ACCESSOIRES SPÉCIFIQUES

› ENVIRONNEMENT - SANTÉ



Produit recyclé et recyclable



Fabriqué en France

INNOVATION
PLACO®

Placo® Infinaé 13

› La première plaque au monde fabriquée avec au moins 50 % de plâtre recyclé !

Caractéristiques identiques à une plaque Placoplatre® BA 13 standard

- › Plaque de plâtre à 2 bords amincis et polyvalente (murs, cloisons et plafonds)
- › Réaction au feu : A2-s1, d0

Entièrement recyclable

Composée au moins de 50 % de plâtre recyclé

Fabriquée en France dans l'usine Placo® de Chambéry

Compatible avec les démarches environnementales et développement durable

- › LEED, BREEAM, HQE Tertiaire et NF Habitat

DOMAINE D'EMPLOI


Pour tous les aménagements intérieurs en neuf ou en rénovation, en murs, cloisons et plafonds.

CARACTÉRISTIQUE

	NIVEAU
Réaction au feu	A2-s1, d0



PLAQUE À BORDS AMINCIS, RECYCLÉE ET RECYCLABLE



RÉFÉRENCES ET CONDITIONNEMENT



Produit	ÉP. mm	LARG. mm	LONG. mm	CODE Article	EAN Unité conso.	COND.	POIDS kg/m ²	t/pal.	DÉLAI Indicatif
Placo® Infinaé 13	12,5	1200	2 500	P01412500	3496250457447	Pile de 50 plaques	9	1,4	J+10
			2 600	P01412600	3496250471740			1,5	Délai à dem.
			2 700	P01412700	3496250462052			1,5	J+10
			3 000	P01413000	3496250462441			1,7	Délai à dem.

* Certifié par CSTB



Produit
recyclé et
recyclable



Haute
résistance



Fabriqué
en France

INNOVATION
PLACO®

Placo® Infinalé 18S

› La première plaque au monde fabriquée avec au moins 50 % de plâtre recyclé !

Caractéristiques identiques

à une plaque Placoplatre® BA 18S standard

- › Plaque de plâtre à 2 bords amincis et polyvalente (murs et cloisons)
- › Réaction au feu : A2-s1, d0

Entièrement recyclable

Composée au moins de 50 % de plâtre recyclé

Fabriquée en France dans l'usine Placo® de Chambéry


Compatible avec les démarches environnementales et développement durable

- › LEED, BREEAM, HQE Tertiaire et NF Habitat

DOMAINE D'EMPLOI

Pour tous les aménagements intérieurs en neuf ou en rénovation, en murs et cloisons.

PLAQUE À BORDS AMINCIS, RECYCLÉE ET RECYCLABLE



CARACTÉRISTIQUE

	NIVEAU
Réaction au feu	A2-s1, d0

RÉFÉRENCES ET CONDITIONNEMENT



Produit	ÉP.	LARG.	LONG.	CODE	EAN	COND.	POIDS		DÉLAI
	mm	mm	mm	Article	Unité conso.		kg/m ²	t/pal.	
Placo® Infinalé 18S	18	900	2 600	P62972600	3496250466203	Pile de 34 plaques	17,5	1,4	J+5
			3 000	P62973000	3496250466722			1,6	

* Certifié par CSTB

PLAQUES ET ACCESSOIRES SPÉCIFIQUES

› ENVIRONNEMENT - SANTÉ



Qualité de l'air



Fabriqu  en France

INNOVATION
PLACO®

Placo® Activ'Air® BA 13

› La plaque qui am liore durablement la qualit  de l'air int rieur

R duit jusqu'  70 % de la concentration de formald hyde dans l'air ambiant

› Lorsque le rapport entre « surface de produits Activ'Air®/volume de la pi ce » est  gal   1,4. Pour une pi ce de 20 m² (hauteur sous plafond 2,50 m), ce rapport est atteint en utilisant des produits Activ'Air® au plafond et aux murs*

* Performances valid es par le laboratoire ind pendant Eurofins

Principe performant, durable et recyclable

› La technologie Activ'Air® reste active au moins 50 ans**

** La dur e de vie a  t  confirm e en collaboration avec l'organisme certifi  ind pendant ULE et le Pr J. Zhang, de l'Universit  de Syracuse (USA)

Facilement identifiable par son carton blanc

Existe aussi en version

› Placo® Multiconforts P. 52

› Duo'Tech® 25 Activ'Air® P. 62

DOMAINE D'EMPLOI

Pour tous les am nagements int rieurs en neuf ou en r novation, en murs, cloisons et plafonds. R pond en particulier aux exigences renforc es de qualit  de l'air pour les b timents accueillant des enfants.

CARACT RISTIQUE

	NIVEAU
R�action au feu	A2-s1, d0



INT GRE UN COMPOSANT PERMETTANT D'ABSORBER LE FORMALD HYDE DE L'AIR AMBIANT, DE LE TRANSFORMER EN COMPOS  INERTE PUIS DE LE STOCKER AU SEIN DE LA PLAQUE DE PL TRE



R F RENCES ET CONDITIONNEMENT



Produit	�P. mm	LARG. mm	LONG. mm	CODE Article	EAN Unit� conso.	COND.	POIDS		D�LAI Indicatif
							kg/m ²	t/pal.	
Placo® Activ'Air® BA 13	12,5	1200	2500	P01352500	3496250216372	Pile de 50 plaques	9,3	1,4	J+5
			2600	P01352600	3496250216396			1,5	
			3000	P01353000	3496250216419			1,7	

* Certifi  par CSTB



Protection
contre
les rayons X



Haute
résistance

Placo® X-Ray Protection

- › La plaque efficace contre les rayons X

Des chantiers plus sains

- › Grâce à l'absence totale de plomb, vous utilisez des produits sains qui ne présentent aucun risque pour la santé lors des manutentions ou de leur mise en œuvre

Efficacité prouvée contre les rayons X

- › Validée par le laboratoire indépendant Public Health England (rapport PHE n° 82222)

Entièrement recyclable

Mise en œuvre facilitée

- › Découpe au cutter, pas de bandes de plomb sur les montants

DOMAINE D'EMPLOI


Tous les locaux où sont utilisés des appareils de radiologie ou radiothérapie et qui nécessitent une protection des patients et du personnel contre les rayons X.

CARACTÉRISTIQUE

	NIVEAU
Réaction au feu	A2-s1, d0



LA PLAQUE AU CŒUR DE COULEUR JAUNE SPÉCIALEMENT FORMULÉ À BASE DE PLÂTRE ET DE SULFATE DE BARYUM



POUR LE CLIENT FINAL

Idéale pour tous les cabinets de radiologie, vétérinaires, dentaires...

RÉFÉRENCES ET CONDITIONNEMENT



Produit	ÉP. mm	LARG. mm	LONG. mm	CODE Article	EAN Unité conso.	COND.	POIDS kg/m ²	t/pal.	DÉLAI Indicatif
Placo® X-Ray Protection	12,5	600	2400	P05012400	8435360213357	Pile de 40 plaques (2 x 20 plaques)	18	1,1	J+5
				P05022400		Pile de 20 plaques		0,6	

ACCESSOIRE SPÉCIFIQUE POUR OUVRAGES EN PLAQUES PLACO® X-RAY PROTECTION

Produit	CODE Article	EAN Unité conso.	COND.	POIDS kg/seau	t/pal.	DÉLAI Indicatif
GypFill® X-Ray Protection	H81240000	7392210101602	Seau de 10 litres Palette de 33 seaux	20	0,7	J+5

PLAQUES ET ACCESSOIRES SPÉCIFIQUES

› ACOUSTIQUE



Isolation phonique



Fabriqué en France

Placo® Phonique

› La plaque de plâtre à haute performance acoustique

Un cœur de plaque spécifique, de haute densité et amortissant, qui permet à la fois de réduire les bruits et de conserver les performances mécaniques de la plaque

- › 42 dB, c'est la performance acoustique d'une cloison réalisée en double parement Placo® Phonique et laine de verre PAR Phonic Isover 45 mm
- › Réduction de 3 à 5 dB du bruit entre 2 pièces par rapport au même ouvrage en plaque standard

S'adapte à tous les ouvrages, sans changement de mise en œuvre ni accessoires spécifiques

Facile à identifier grâce à son carton de couleur bleue

Existe aussi

- › En largeur 600 mm pour les endroits difficiles d'accès

DOMAINE D'EMPLOI


S'adapte à tous les ouvrages cloisons, plafonds, doublages, en neuf comme en rénovation.

CARACTÉRISTIQUE

	NIVEAU
Réaction au feu	A2-s1, d0



PLAQUE BLEUE AVEC DEUX BORDS AMINCIS DE HAUTE DENSITÉ ET AMORTISSANTE



POUR LE CLIENT FINAL

68 € seulement, c'est le coût moyen constaté pour préférer Placo® Phonique aux plaques standards* pour votre client particulier. **À ce prix-là, le confort acoustique est accessible à tous !**

* Différence moyenne constatée entre le prix de 10 m² de plaques Placoplatre® BA 13 standards et le prix de 10 m² de plaques Placo® Phonique. Ouvrage en double parement.

RÉFÉRENCES ET CONDITIONNEMENT



Produits	ÉP. mm	LARG. mm	LONG. mm	CODE Article	EAN Unité conso.	COND.	POIDS kg/m ²	t/pal.	DÉLAI Indicatif
Placo® Phonique 600 BA 13	12,5	600	2 500	P86902500	3496250179042	Palette de 100 plaques (2 x 50 plaques)	11,8	1,8	J+5
Placo® Phonique BA 13	12,5	1 200	2 500	P80902500	3496250118768	Pile de 50 plaques	11,8	1,9	J+2
			2 600	P80902600	3496250118782				
			2 700	P80902700	3496250118805				
			2 800	P80902800	3496250118836				
			3 000	P80903000	3496250118843	Pile de 40 plaques	1,8		

* Certifié par CSTB



PLAQUES ET ACCESSOIRES SPÉCIFIQUES

› ACOUSTIQUE



Isolation phonique



Haute résistance



Fabriqué en France

BREVET DÉPOSÉ



Placo® Duo'Tech® 25

› La plaque aux performances acoustiques exceptionnelles

Jusqu'à 66 dB en cloison séparative SAD 160 !

Gain de temps à la pose

- › Système mono-parement en largeur 900 mm
- › Montage feu simplifié

Existe aussi

- › En version Marine pour vos besoins spécifiques en aménagement de pièces humides (locaux EB+ privatifs uniquement)
- › En version Activ'Air®

DOMAINE D'EMPLOI


Destinée à la réalisation de cloisons distributives ou séparatives, la plaque Placo® Duo'Tech® 25 s'adresse principalement aux établissements de santé, aux hôtels et aux logements collectifs.

CARACTÉRISTIQUE

	NIVEAU
Réaction au feu	A2-s1, d0



PLAQUE CONSTITUÉE DE DEUX PAREMENTS SPÉCIFIQUES DE 12,5 MM ET D'UN FILM ACOUSTIQUE ENTRE LES DEUX PAREMENTS



RÉFÉRENCES ET CONDITIONNEMENT



Produits	ÉP. mm	LARG. mm	LONG. mm	CODE Article	EAN Unité conso.	COND.	POIDS kg/m ²	t/pal.	DÉLAI Indicatif
Placo® Duo'Tech® 25	25	900	2500	P25422500	3496250174146	Pile de 30 plaques	21,3	1,6	J+2
			2600	P25422600	3496250165625			1,8	
			2800	P25422800	3496250174160			1,9	
			3000	P25423000	3496250173941				
Placo® Duo'Tech® 25 Marine	25	900	2500	P25432500	3496250174221	Pile de 30 plaques	21,3	1,6	J+2
			2600	P25432600	3496250173965			1,8	
			2800	P25432800	3496250173989			1,9	
			3000	P25433000	3496250174009				



Isolation
phonique



Haute
résistance



Fabriqué
en France

BREVET
DÉPOSÉ



Placo® Duo'Tech® 19

- › Une plaque de 19 mm permettant d'atteindre d'excellentes performances acoustiques

Possibilité de gain de place

- › Cloisons de 85 mm

Gain de temps à la pose

- › Système mono-parement en largeur 900 mm

Excellentes performances acoustiques

- › Performances acoustiques optimisées

DOMAINE D'EMPLOI


Destinée à la réalisation de cloisons distributives et de doublages de murs, la plaque Placo® Duo'Tech® 19 s'adresse à tous les types de bâtiments.

CARACTÉRISTIQUE

	NIVEAU
Réaction au feu	A2-s1, d0



PLAQUE
CONSTITUÉE DE
DEUX PAREMENTS
SPÉCIFIQUES DE
9,5 MM ET D'UN
FILM ACOUSTIQUE
ENTRE LES DEUX
PAREMENTS



RÉFÉRENCES ET CONDITIONNEMENT



Produits	ÉP.	LARG.	LONG.	CODE	EAN	COND.	POIDS	DÉLAI
	mm	mm	mm	Article	Unité conso.		kg/m ²	t/pal. Indicatif
Placo® Duo'Tech® 19 HAUTE DURETÉ	19	900	2500	P25622500	3496250339361	Pile de 40 plaques	17,3	1,6 J+5
			2800	P25622800	3496250211339			1,7 Délai à dem.
			3000	P25623000	3496250238039			2 J+5
Placo® Duo'Tech® 19 Marine	19	900	2800	P25642800	3496250294240	Pile de 40 plaques	17,3	1,8 Délai à dem.
			3000	P25643000	3496250248120			2

PLAQUES ET ACCESSOIRES SPÉCIFIQUES

› PROTECTION FEU



Protection incendie



Fabriqué en France

Placoflam®

› La solution à haute résistance au feu

Limite la propagation du feu et protège les équipements

- › Résistance au feu 2h dans le cas d'une cloison Placostil® 98/48 avec plaques Placoflam® BA 13
- › Les performances annoncées ne sont valables qu'avec un système 100 % Placo®

DOMAINE D'EMPLOI


Destinée à la réalisation d'ouvrages nécessitant des degrés coupe-feu élevés, en particulier en système de plafond coupe-feu Stil Flam®, en cloison et en protection de structure.

CARACTÉRISTIQUE

	NIVEAU
Réaction au feu	A2-s1, d0



LA PLAQUE DE PLÂTRE CARTONNÉE, À BORDS AMINCIS, DE COULEUR ROSE



RÉFÉRENCES ET CONDITIONNEMENT

Produits	ÉP.	LARG.	LONG.	CODE	EAN	COND.	POIDS		DÉLAI
	mm	mm	mm	Article	Unité conso.		kg/m ²	t/pal.	
Placoflam® BA 13	12,5	1200	2400	P03302400	3496250113695	Pile de 50 plaques	10,6	1,6	J+2
			2500	P03302500	3496250053595			1,7	
			2600	P03302600	3496250083165			2	
			3000	P03303000	3496250083233			2	
Placoflam® BA 15	15	1200	2400	P03502400	3496250151987	Pile de 40 plaques	12,6	1,5	J+2
			2500	P03502500	3496250083424			1,6	
			2600	P03502600	3496250083448			1,7	J+5
			3000	P03503000	3496250083486			1,9	

* Certifié par CSTB

Lisaflam®

› Réaction au feu A1

RÉFÉRENCES ET CONDITIONNEMENT

Produits	ÉP.	LARG.	LONG.	CODE	EAN	COND.	POIDS		DÉLAI
	mm	mm	mm	Article	Unité conso.		kg/m ²	t/pal.	
Lisaflam® HD BA 13 HAUTE DURETÉ	12,5	1200	2500	P70032500	3496250190467	Pile de 50 plaques	11,5	1,8	J+5

* Certifié par CSTB

INCOMBUSTIBLE




SYSTÈME



Protection incendie

Plafond Stil Flam®

SYSTÈME À HAUTE RÉSISTANCE AU FEU



Le système Stil Flam® sert à la réalisation de plafonds feu REI 30 à REI 120 sous tous types de planchers. Le système est composé de fourrures Stil® F 530 et d'entretoises Stil Flam®.

Facilité de mise en œuvre

- › Clipsage des entretoises Stil Flam® sur les fourrures Stil® F 530 tous les 1,20 m
- › Utilisation des plaques Placoflam® comme gabarit

Rapidité de pose

- › Deux fois moins d'entretoises à mettre en œuvre
- › Jusqu'à 20 % d'économie sur le temps de pose

Simplification des montages feu

- › Un seul accessoire pour tous les montages de plafonds coupe-feu Placo®
- › Plus besoin d'entretoises supplémentaires avec porteurs et entretoises Stil Prim® Tech et Stil Prim® 100

L'entretoise Stil Flam® est de couleur bleue pour une identification facile sur chantier

PROFILÉS ET ACCESSOIRES SPÉCIFIQUES POUR OUVRAGES EN PLAQUES PLACOFLAM® ET LISAFLAM® POUR SYSTÈME STIL FLAM®



	ÉP.	LARG.	LONG.	CODE	EAN	COND.	POIDS	DÉLAI
Produit	mm	mm	mm	Article	Unité conso.		kg/boîte	Indicatif
Entretoise Stil Flam® (plafonds feu)	18	43	584	H08120025	3496250462113	Boîte de 25 pièces Palette de 40 boîtes	5,8	J+2



Fabriqué en France

Lisaplac®

› Réaction au feu A1

RÉFÉRENCES ET CONDITIONNEMENT



	ÉP.	LARG.	LONG.	CODE	EAN	COND.	POIDS	DÉLAI
Produit	mm	mm	mm	Article	Unité conso.		kg/m ² t/pal.	Indicatif
Lisaplac® BA 13	12,5	1200	2500	P10032500	3496250082076	Pile de 50 plaques	1,5	J+5
			3000	P10033000	3496250082113		1,8	Délai à dem.
Lisaplac® BA 18S	18	900	3000	P10183000	3496250312975	Pile de 34 plaques	17,5 1,8	J+5



* Certifié par CSTB

PLAQUES ET ACCESSOIRES SPÉCIFIQUES

› PROTECTION FEU



Protection incendie

Glasroc® F V500

› La solution pour les conduits horizontaux et verticaux de désenfumage et de ventilation

Panneau léger, sans fibres et totalement incombustible

Se travaille comme le bois avec des outils de menuisier

Nouvelle méthode de pose à joints décalés, sans couvre-joints ni protection du supportage

Excellent comportement au feu, même à très haute température

DOMAINE D'EMPLOI


Les conduits de ventilation et de désenfumage Glasroc® F V500 sont principalement destinés aux bâtiments recevant du public et logements collectifs, dans le cadre de la protection des personnes.

CARACTÉRISTIQUE

	NIVEAU
Réaction au feu	A1



PANNEAU À BORDS DROITS COMPOSÉ DE VERMICULITE ET DE LIANTS INORGANIQUES



RÉFÉRENCES ET CONDITIONNEMENT

	ÉP.	LARG.	LONG.	CODE	EAN	COND.	POIDS		DÉLAI
Produits	mm	mm	mm	Article	Unité conso.		kg/m ²	t/pal.	Indicatif
Glasroc® F V500/35	35	1200	2500	H00352500	3496250249622	Palette de 26 plaques	18,2	1,5	J+5
Glasroc® F V500/50	50	1200	2500	H00502500	3496250301511	Palette de 18 plaques	26	1,6	J+5

ACCESSOIRES SPÉCIFIQUES POUR OUVRAGES EN PLAQUES GLASROC® F V500

	ÉP.	LARG.	LONG.	CODE	EAN	COND.	POIDS	DÉLAI
Produits	mm	mm	mm	Article	Unité conso.			Indicatif
Bande Glasroc® F V500	12	100	1 223	H00121223	3496250249554	Paquet de 20 bandes Palette de 400 bandes	24 kg/paquet	J+5
Colle Glasroc® F V500	-	-	-	H00330015	3496250249592	Palette de 36 seaux de 15 kg	15 kg/seau	J+5
Coquille Glasroc® F V500	25	62	500	H12250042	3496250250505	Carton de 21 ml Palette de 24 cartons	24 kg/cart.	J+5
Rail supportage MQ-41	41	41	3 000	H00410004	3496250250529	Botte de 4 longueurs	26 kg/bot.	J+5
U Glasroc® F V500/41	45	135	1 200	H13540030	3496250250543	Palette de 30 pièces	-	J+5

Glasroc® F 13


- › Plaque de plâtre non cartonnée, renforcée en fibre de verre
- › 2 bords droits
- › Réaction au feu A1



RÉFÉRENCE ET CONDITIONNEMENT

Produit	LARG.	LONG.	CODE	EAN	COND.	POIDS		DÉLAI
	mm	mm	Article	Unité conso.		kg/m ²	t/pal.	Indicatif
Glasroc® F 13	1200	2500	H96102500	3496250053434	Palette de 32 plaques	12,5	1,2	J+5

ACCESSOIRE SPÉCIFIQUE POUR OUVRAGES EN PLAQUES GLASROC® F 13

Produit	LONG.	CODE	EAN	COND.	DÉLAI
	mm	Article	Unité conso.		Indicatif
Vis VSCG 35	 35	E63360300	3496250215269	Boîte de 300 vis	J+5



PLAQUES ET ACCESSOIRES SPÉCIFIQUES

› PROTECTION FEU



Protection incendie



Fabriqué en France

Placoplatre® BA 25

- › Répond à tous les besoins et contraintes des établissements de santé : résistance aux chocs, fixation des accessoires médicalisés, performances acoustiques, protection incendie...

Résistance au feu de EI 60 à EI 120

Gain de temps à la pose grâce au système mono-parement en largeur 900 mm

Existe aussi

- › En version Marine pour vos besoins spécifiques en aménagement de pièces humides (locaux EB+ privatifs et EB+ collectifs selon DTU 25.41 en vigueur)

DOMAINE D'EMPLOI

Destinée à la réalisation de l'ensemble des cloisons de distribution, la plaque Placoplatre® BA 25 permet de répondre à tous les besoins des établissements de santé (hôpitaux, cliniques, maisons de retraite...), avec une rapidité de mise en œuvre éprouvée depuis plus de 20 ans.

CARACTÉRISTIQUE

	NIVEAU
Réaction au feu	A2-s1, d0



PLAQUE DE PLÂTRE CARTONNÉE, À BORDS AMINCIS DE COULEUR IVOIRE ET D'ÉPAISSEUR 25 MM

RÉFÉRENCES ET CONDITIONNEMENT



Produits	ÉP.	LARG.	LONG.	CODE	EAN	COND.	POIDS		DÉLAI
	mm	mm	mm	Article	Unité conso.		kg/m ²	t/pal.	
Placoplatre® BA 25	25	900	2500	P02262500	3496250125957	Pile de 36 plaques	18,3	1,6	J+2
			2600	P02262600	3496250158931			1,7	
			2800	P02262800	3496250125971			1,8	
			3000	P02263000	3496250125995			1,9	
Placoplatre® BA 25 Marine	25	900	2500	P02402500	3496250048126	Pile de 36 plaques	18,3	1,6	J+2
			2600	P02402600	3496250078062			1,7	J+5
			2800	P02402800	3496250078093			1,8	J+5
			3000	P02403000	3496250078147			1,9	J+2

* Certifié par CSTB



Protection
incendie



Système
grande
hauteur



Fabriqué
en France

Megaplac® 25

- › À bords droits, sans traitement de joints
- › Carton de couleur blanche
- › Réaction au feu A2-s1, d0



RÉFÉRENCE ET CONDITIONNEMENT

	ÉP.	LARG.	LONG.	CODE	EAN	COND.	POIDS		DÉLAI
Produit	mm	mm	mm	Article	Unité conso.		kg/m ²	t/pal.	Indicatif
Megaplac® 25	25	900	3 000	P02453000	3496250113930	Pile de 36 plaques	18,3	1,9	Délai à dem.

ACCESSOIRES SPÉCIFIQUES POUR OUVRAGES EN PLAQUES MEGAPLAC® 25

		LONG.	CODE	EAN	COND.	DÉLAI
Produits		mm	Article	Unité conso.		Indicatif
Vis Megaplac® 45		45	E66454500	3496250119451	Seau de 4 500 vis	Délai à dem.
Vis Megaplac® 70		70	E66702000	3496250119468	Seau de 2 000 vis	Délai à dem.
Vis Megaplac® 120		120	E67200950	3496250119475	Seau de 1 000 vis	Délai à dem.

Vis à tête blanche.



PLAQUES ET ACCESSOIRES SPÉCIFIQUES

› RÉSISTANCE MÉCANIQUE



Protection incendie



Haute résistance



Très haute résistance mécanique

INNOVATION
PLACO®

Habito®

› La plaque la plus solide du marché

Très haute résistance aux chocs

› Très haute dureté, deux fois plus résistante qu'un mur en parpaing

Facilite l'accrochage des objets lourds

- › Jusqu'à 20 kg* par point de fixation avec une seule vis à bois^[1]
- › Jusqu'à 60 kg* par point de fixation sans renfort avec cheville métallique^[2] par expansion

* Entraxe minimum de 40 cm entre les 2 points de fixation

^[1] Vis à bois VBA Ø5 mm entièrement fileté

^[2] Cheville métallique à expansion pour vis Ø6 mm

Pose sereine

› Moins de risque de casse à la manutention

DOMAINE D'EMPLOI


Destinée à l'aménagement intérieur, en neuf ou en rénovation, en cloison et contre-cloison, en logement individuel et en non résidentiel : établissement scolaire, magasin...

CARACTÉRISTIQUE

	NIVEAU
Réaction au feu	A2-s1, d0



LA PLAQUE HABITO® EXISTE AUSSI EN VERSION HYDRO



POUR LE CLIENT FINAL

La plaque pour fixer facilement des charges lourdes. Ultrarésistante et durable, elle valorise votre bien.

RÉFÉRENCES ET CONDITIONNEMENT

TRÈS HAUTE DURETÉ



Produits	ÉP. mm	LARG. mm	LONG. mm	CODE Article	EAN Unité conso.	COND.	POIDS kg/m ²	t/pal.	DÉLAI Indicatif
Habito® 13	12,5	1200	2500	P01912500	3496250341111	Palette de 36 plaques	12	1,4	J+2
			2600	P01912600	3496250341159			1,5	
			2700	P01912700	3496250341135			1,7	J+5
			3000	P01913000	3496250341173				
Habito® Hydro 13	12,5	1200	2500	P01922500	3496250341197	Palette de 36 plaques	12,1	1,4	J+2
			2600	P01922600	3496250341272			1,5	
			2700	P01922700	3496250341319			1,7	J+5
			3000	P01923000	3496250341296				

* Certifié par CSTB

ACCESSOIRES SPÉCIFIQUES POUR OUVRAGES EN PLAQUES HABITO®

Produits	LONG. mm	CODE Article	EAN Unité conso.	COND.	DÉLAI Indicatif
Vis Habito® 25	25	H66310250	3496250341470	Boîte de 250 vis	J+2
Vis Habito® 41	41	H66330800	3496250387577	Boîte de 800 vis	J+5

PLAQUES ET ACCESSOIRES SPÉCIFIQUES

› RÉSISTANCE MÉCANIQUE



Haute résistance



Fabriqué en France

PLAQUES ET ACCESSOIRES SPÉCIFIQUES

Placodur®

- › 2 bords amincis
- › Réaction au feu A2-s1, d0

RÉFÉRENCES ET CONDITIONNEMENT

HAUTE DURETÉ



Produits	ÉP. mm	LARG. mm	LONG. mm	CODE Article	EAN Unité conso.	COND.	POIDS kg/m ²	t/pal.	DÉLAI Indicatif
Placodur® BA 13	12,5	1200	2500	P04302500	3496250082526	Pile de 50 plaques	11,5	1,8	J+2
			2600	P04302600	3496250082540			1,9	
			2800	P04302800	3496250082601			2,1	J+5
			3000	P04303000	3496250082663			2,2	J+2
Placodur® BA 18	18	1200	3000	P63043000	3496250082915	Pile de 30 plaques	17,5	2	J+5








* Certifié par CSTB


Placoplatre® BA 18S

- › 2 bords amincis
- › Réaction au feu A2-s1, d0 (A1 pour la plaque Lisaplat® BA 18S)

RÉFÉRENCES ET CONDITIONNEMENT



Produits	ÉP. mm	LARG. mm	LONG. mm	CODE Article	EAN Unité conso.	COND.	POIDS kg/m ²	t/pal.	DÉLAI Indicatif
Placoplatre® BA 18S  	18	900	2500	P62872500	3496250271234	Pile de 34 plaques	17,5	1,4	J+2
			2600	P62872600	3496250255548			1,5	
			2800	P62872800	3496250269705			1,6	
			3000	P62873000	3496250253407			1,7	
Placoplatre® BA 18S Marine  	18	900	2500	P62882500	3496250275065	Pile de 34 plaques	17,5	1,4	J+2
			2600	P62882600	3496250266537			1,5	
			2800	P62882800	3496250270268			1,6	
			3000	P62883000	3496250257962			1,7	
Placoplatre® BA 18S THD Activ'Air® 	18	900	2600	P62832600	3496250293205	Pile de 34 plaques	18,5	1,5	Délai à dem.
			3000	P62833000	3496250293182			1,7	



* Certifié par CSTB



Haute
résistance
mécanique



Environnement
préservé



Productivité
chantier



Isolation
thermique

Optimax Habito®

SYSTÈME ALLIANT ISOVER ET PLACO®
POUR SUPPRIMER LES FOURRURES
VERTICALES DANS LE DOUBLAGE
DES MURS INTÉRIEURS



KIT
OPTIMAX
HABITO®



APPUI OPTIMAX



RACCORD
OPTIMAX



VIS HABITO® 25

- › Bénéficie des performances de la plaque Habito®
- › Gain de productivité grâce à la suppression des fourrures
- › 80 % d'ossature en moins vs système traditionnel
- › Approvisionnement facilité grâce au kit Optimax Habito®

Le système est composé de :

- › La plaque Habito®
- › La laine de verre Isover
- › Le kit Optimax Habito®

Le kit est composé de :

- › 30 appuis Optimax
- › 10 raccords Optimax
- › 150 vis Habito®



BON À SAVOIR

- › Destiné principalement à la réalisation de doublage de mur en logement neuf ou en rénovation.

CARACTÉRISTIQUE ET CONDITIONNEMENT

	CODE	EAN	COND.	DÉLAI
Produit	Article	Unité conso.		Indicatif
Kit Optimax Habito®	16764	3596265253468	Pal. de 80 kits	J+5



Cornière Stil®
CR2 haute

GR 32 ou GR 30

Plaque de plâtre
Habito®

Appui Optimax

Appui Optimax

Cornière Stil®
CR2 basse

BREVET
DÉPOSÉ



ISOVER
SAINT-GOBAIN

placo
SAINT-GOBAIN

PLAQUES ET
ACCESSOIRES
SPÉCIFIQUES

Le doublage n'a jamais été aussi simple



Laine de verre
Isover GR 32

+



Kit raccords et appuis
Optimax Habito®

+



Plaque de plâtre
Habito® de Placo®

=



Optimax Habito®

L'innovation au service
de l'efficacité

Isover et Placo® allient leurs savoir-faire pour développer une technologie d'excellence pour le doublage des murs. En trois temps trois mouvements, ce système alliant laine de verre, plaque de plâtre ultrarésistante et appuis brevetés vous permet de réaliser un doublage simple et rapide **avec 80 % de fourrures en moins.**

PLAQUES ET ACCESSOIRES SPÉCIFIQUES

› AMÉNAGEMENT ET RÉNOVATION



Fabriqué en France



Pièces humides

INNOVATION
PLACO®

Easyplac®

› La plaque dépliant qui passe partout

Pliée, elle ne mesure que 60 x 130 cm

- › Transport possible dans tout type de véhicule
- › Franchit sans problème les cages d'escalier et ascenseurs

Plaque quadrillée : aide à la prise de mesure et la découpe

Plaque hydrofugée pour toutes les pièces de la maison

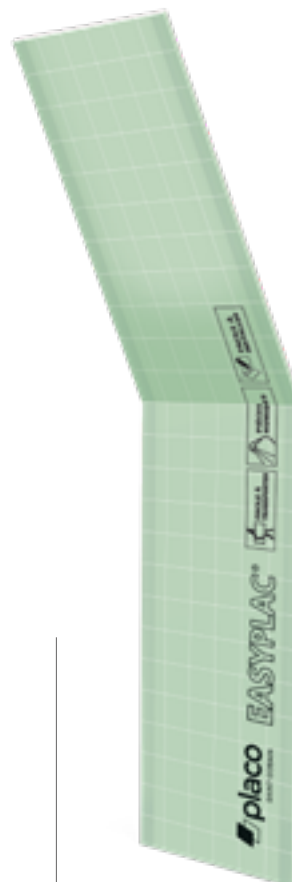
Système sous Avis Technique (cloison, doublage)

DOMAINE D'EMPLOI

S'adapte à tous les ouvrages de cloisons de distribution et habillage/doublage de murs, en neuf comme en rénovation.

CARACTÉRISTIQUE

	NIVEAU
Réaction au feu	A2-s1, d0



PLAQUE DE PLÂTRE DÉPLIABLE AUX 2 BORDS AMINCIS



EASY®
Pour toutes les pièces de la maison



EASY®
à découper



EASY®
à mettre en œuvre : poussez-dépliez!



EASY®
à transporter

RÉFÉRENCE ET CONDITIONNEMENT

DTA
DOCUMENT
TECHNIQUE
D'APPLICATION



	ÉP.	LARG.	LONG.	CODE	EAN	COND.	POIDS		DÉLAI
Produit	mm	mm	mm	Article	Unité conso.		kg/m ²	t/pal.	Indicatif
Easyplac®	12,5	600	2500	PN3202500	3496250196186	Box palette de 50 plaques	10	0,8	J+5

Placoplatre® PV BA 13

- › 2 bords amincis
- › Résistance renforcée à la diffusion de vapeur d'eau, avec film pare-vapeur
- › Réaction au feu B-s1, d0

RÉFÉRENCES ET CONDITIONNEMENT



	ÉP.	LARG.	LONG.	CODE	EAN	COND.	POIDS		DÉLAI
Produit	mm	mm	mm	Article	Unité conso.		kg/m ²	t/pal.	Indicatif
Placoplatre® PV BA 13	12,5	1200	2500	R02712500	3496250086784	Pile de 50 plaques	9,6	1,5	Délai à dem.
			2600	R02712600	3496250086807				J+10
			2700	R02712700	3496250211698				



Haute
résistance



Moins
de bruit



Productivité
chantier

Placosol® 13

› La chape sèche, flottante et légère

Améliore les performances acoustiques
des planchers

Chape sèche qui ne nécessite pas
d'apport d'eau sur le chantier

Solution légère qui n'apporte pas de surcharge
excessive au plancher

Simple et rapide à mettre en œuvre

› Pose du revêtement de finition seulement 12 heures
après la mise en œuvre de la chape sèche Placosol®

DOMAINE D'EMPLOI

Destinée à la rénovation des sols anciens,
mais aussi en maison à ossature bois.

CARACTÉRISTIQUE

	NIVEAU
Réaction au feu	A2-s1, d0



CHAPE SÈCHE
À BORDS DROITS
CONSTITUÉE
DE 2 COUCHES
DE PLAQUES DE
PLÂTRE PLACOSOL®
PARTICULIÈREMENT
RÉSISTANTES AU
POINÇONNEMENT,
ASSEMBLÉES
ENTRE ELLES
SUR CHANTIER

RÉFÉRENCE ET CONDITIONNEMENT



	ÉP.	LARG.	LONG.	CODE	EAN	COND.	POIDS	DÉLAI
Produit	mm	mm	mm	Article	Unité conso.		kg/m ²	t/pal. Indicatif
Placosol® 13	12,5	560	1950	P88131950	3496250085343	Palette de 100 plaques (2 x 50 plaques)	12,7	1,5 J+5

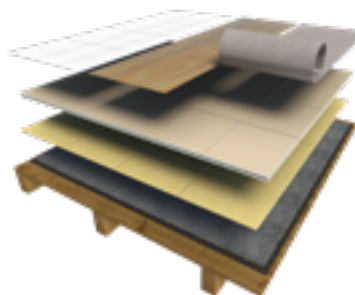
ACCESSOIRES SPÉCIFIQUES POUR OUVRAGES EN PLAQUES PLACOSOL® 13

	CODE	EAN	COND.	POIDS	DÉLAI
Produits	Article	Unité conso.		t/pal.	Indicatif
Placoforme® (granules)	H98020050	3496250009837	Palette de 30 sacs de 50 litres	23 kg/sac	0,6 J+2
Placostic® (colle)	A98200024	3496250199361	Palette de 24 seaux	20 kg/seau	0,5 J+5



BON À SAVOIR

› Placosol® associé à Isosol est un procédé de chape sèche
flottante acoustique dédié aux travaux neufs ou de rénovation.
Ce procédé permet de réaliser une surface de niveau destinée
à recevoir divers types de revêtements de sol collés ou flottants.



PLAQUES ET ACCESSOIRES SPÉCIFIQUES

› PLAQUES DÉCORATIVES



Productivité chantier



Finition simplifiée



Économique



Solution esthétique



Fabriqué en France

4PRO®

- › La plaque avec un aspect fini irréprochable : même en lumière rasante, les joints sont invisibles

Traitement des joints facilité par les 4 bords amincis

- › Pose rapide, efficace et confortable
- › Pas de changement d'habitude de pose

Excellente tenue mécanique

- › Très bonne tenue au vissage

Jusqu'à 30 % de réduction de la consommation d'enduit

DOMAINE D'EMPLOI

Destinée à la réalisation de surfaces parfaitement planes : plafonds non démontables, cloisons de grande hauteur.



BON À SAVOIR

› Faisabilité sur mesure sur consultation.



PLAQUE DE PLÂTRE CARTONNÉE À 4 BORDS AMINCIS



CARACTÉRISTIQUE

	NIVEAU
Réaction au feu	A2-s1, d0

RÉFÉRENCES ET CONDITIONNEMENT



Produit	ÉP. mm	LARG. mm	LONG. mm	CODE Article	EAN Unité conso.	COND.	POIDS		DÉLAI Indicatif
							kg/m ²	t/pal.	
4PRO® 13	12,5	1200	2400	P00432400	3496250387249	Pile de 50 plaques	9	1,3	J+2
			2500	P00432500	3496250387072			1,4	
			3000	P00433000	3496250387157			1,6	

* Certifié par CSTB

4PRO® Premium 13

- › 4 bords amincis, spécial plafond
- › Pré-imprimée de couleur blanche
- › Réaction au feu A2-s1, d0

RÉFÉRENCES ET CONDITIONNEMENT



Produit	ÉP. mm	LARG. mm	LONG. mm	CODE Article	EAN Unité conso.	COND.	POIDS		DÉLAI Indicatif
							kg/m ²	t/pal.	
4PRO® Premium 13	12,5	1200	2500	P00472500	3496250387096	Pile de 50 plaques	9	1,4	J+2
			3000	P00473000	3496250387287			1,6	J+5

* Certifié par CSTB



Fabriqué
en France

Placoplatre® BA 6

- › 2 bords amincis, épaisseur 6 mm pour ouvrages cintrés
- › Réaction au feu A2-s1, d0



RÉFÉRENCE ET CONDITIONNEMENT

Produit	ÉP. mm	LARG. mm	LONG. mm	CODE Article	EAN Unité conso.	COND.	POIDS kg/m ² t/pal.		DÉLAI Indicatif
Placoplatre® BA 6	6	1200	3000	P60003000	3496250078192	Palette de 60 plaques	6,8	1,5	J+2

PlacoPremium® BA 13

- › 2 bords amincis
- › Pré-imprimée de couleur blanche
- › Réaction au feu A2-s1, d0



Finition
simplifiée



RÉFÉRENCES ET CONDITIONNEMENT

Produit	ÉP. mm	LARG. mm	LONG. mm	CODE Article	EAN Unité conso.	COND.	POIDS kg/m ² t/pal.		DÉLAI Indicatif
PlacoPremium® BA 13	12,5	1200	2500	P20012500	3496250056596	Pile de 50 plaques	9,3	1,4	J+2
			2600	P20012600	3496250056619			1,5	J+5
			2700	P20012700	3496250091078			1,6	
			2800	P20012800	3496250090132			1,7	
			3000	P20013000	3496250058712				

* Certifié par CSTB

Placomarine® Premium BA 13

- › 2 bords amincis
- › Pré-imprimée de couleur blanche
- › Réaction au feu A2-s1, d0



Pièces
humides



Finition
simplifiée



RÉFÉRENCES ET CONDITIONNEMENT

Produit	ÉP. mm	LARG. mm	LONG. mm	CODE Article	EAN Unité conso.	COND.	POIDS kg/m ² t/pal.		DÉLAI Indicatif
Placomarine® Premium BA 13	12,5	1200	2500	P25812500	3496250097728	Pile de 50 plaques	10	1,4	J+5
			2600	P25812600	3496250097780			1,5	

* Certifié par CSTB



Aménagement Intérieur

PROFILÉS ET ACCESSOIRES POUR PLAQUES

GUIDES DE CHOIX

P. 80

PRODUITS

P. 86 › Profilés, accessoires et fixations standards

P. 98 › Profilés et accessoires techniques








P. 104 › Trappes de visite

PROFILÉS ET
ACCESSOIRES
POUR
PLAQUES

PROFILÉS ET ACCESSOIRES POUR PLAQUES

› GUIDE DE CHOIX

Des profilés adaptés

		CLOISONS						
								
Produits		Standard	Pièces humides	Protection incendie	Isolation phonique	Système grande hauteur	Résistance à l'effraction	Isolation thermique
P. 86	Fourrure Stil® F 530	✓ ✓						
P. 86	Montant et Rail Stil®	✓ ✓						
P. 92	Montant Stil® MSP				✓ ✓			
P. 95	Montant Isolant Up Stil®	✓ ✓			✓			✓ ✓
P. 96	Hydrostil®+ 500h		✓ ✓					
P. 94	C Stil®			✓	✓ ✓		✓ ✓	
P. 96	Securistil®						✓ ✓	
P. 88	Montant Stil® M 150-50 GH	✓		✓		✓ ✓		
P. 101	High-Stil®			✓	✓	✓		
P. 102	Megastil®			✓ ✓	✓ ✓	✓ ✓		
P. 100	Stil Prim®							
P. 99	Stil Prim® Tech							

✓ Recommandé | ✓ ✓ Fortement recommandé



› Système High-Stil®



› Cloison Up Stil®

à chacun de **vos projets...**

PROFILÉS ET
ACCESSOIRES
POUR
PLAQUES

DOUBLAGES						PLAFONDS				
Standard	Pièces humides	Protection incendie	Isolation phonique	Système grande hauteur	Résistance à l'éfraction	Standard	Pièces humides	Protection incendie	Isolation phonique	Plafond longue portée
✓✓						✓✓				
✓✓						✓✓				
	✓✓						✓✓			
					✓✓					
			✓	✓✓	✓✓	✓✓				
		✓	✓	✓✓	✓✓					
		✓✓	✓✓	✓✓	✓✓			✓✓	✓✓	✓✓
								✓✓	✓✓	✓✓
								✓✓	✓✓	✓✓
								✓✓	✓✓	✓✓



› Paroi C Stil®



› Plafond extérieur abrité avec profilés Hydrosttil®+ 500h

PROFILÉS ET ACCESSOIRES POUR PLAQUES

› GUIDE DE CHOIX SUSPENTES
ET ACCESSOIRES DE LIAISON



Pour plafond Placostil®

SUSPENDRE AVEC UNE FOURRURE STIL® F 530

Support bois		Plénum de 20 à 60 mm - Suspente Courte 81 Stil® F 530	
		Plénum de 20 à 150 mm - Suspente Longue 171 Stil® F 530	
		Plénum de 20 à 220 mm - Suspente Longue 240 Stil® F 530	
		Plénum de 20 à 280 mm - Suspente Maxi 300 Stil® F 530	
		Plénum de 20 à 380 mm - Suspente Maxi 400 Stil® F 530	
		Plénum de 20 à 580 mm ajustable (modules sécables) Suspente sécable 600 Stil® F 530	
Spécial rénovation	Plénum variable - Piton rénovation femelle		
Support bois sous rampant	Plafond incliné	Plénum jusqu'à 280 mm, parfait maintien de l'isolant Suspente Cliplaine® 33 Stil® F 530	
		Plénum jusqu'à 370 mm, parfait maintien de l'isolant Suspente Cliplaine® 42 Stil® F 530	
Support béton		Plénum de 40 mm à 1 m Suspente H Stil® F 530	
		Plénum de 60 à 580 mm Suspente HL Stil® F 530	
Support hourdis PSE		Plénum de 25 à 250 mm Suspente Placo® Voute Stil® F 530	
Support béton		Suspente Articulée Stil® SA + Cavalier Stil® F 530	
Support métal		Attache Stil® SM 8 + Cavalier Stil® F 530	
SUSPENDRE UN MONTANT PLACOSTIL® (M 48, M 70 ET M 90)			
Tous supports		Suspente MD Stil® - Montant simple ou double	
ÉCLISSER 2 FOURRURES STIL® F 530			
Tous supports		Éclisse Stil® F 530	




Pour plafond Stil Prim® Tech




SUSPENDRE UNE OSSATURE STIL PRIM® TECH (PORTÉE 4,30 M* MAX)		
Tous supports	Suspente Stil Prim® Tech	
ÉCLISSER UNE OSSATURE STIL PRIM® TECH (PORTÉE 4,30 M* MAX)		
Tous supports	Kit éclisse Stil Prim® Tech 90	
SUSPENDRE UNE FOURRURE STIL® F 530 OU UN PLAFOND SUSPENDU		
Tous supports	Attache Stil Prim® Tech	

* Portée maximale du système Stil Prim® Tech avec une plaque Placo® BA 13 sans isolant, en configuration non autoportante

Pour plafond feu

INSTALLER UNE OSSATURE STIL FLAM®		
Tous supports	Entretoise Stil Flam® (plafonds feu)	

Pour plafond acoustique et feu

SUSPENDRE UNE FOURRURE STIL® F 530 (PORTÉE 1,20 M MAX)		
Tous supports	Cavalier dB-F Stil® F 530	
SUSPENDRE UNE OSSATURE STIL PRIM® TECH OU MEGASTIL®		
Tous supports	Suspente Antivibratile dB	
Tous supports	Suspente Winfix® dB 50 - 6 - Charge d'exploitation jusqu'à 50 daN	
	Suspente Winfix® dB 100 - 6 - Charge d'exploitation jusqu'à 100 daN	
	Suspente Winfix® dB 150 - 6 - Charge d'exploitation jusqu'à 150 daN	

PROFILÉS ET ACCESSOIRES POUR PLAQUES

› GUIDE DE CHOIX VIS ET FIXATIONS



VISSER			
Plaque sur ossature	Ossature Placostil®	Vis TTPC 25 à 140 - Profilé d'épaisseur < 0,8 mm Comment choisir la bonne longueur de vis Vissage sur profilé ossature Placostil® : Longueur vis = épaisseur plaque + 10 mm Ex. : pour visser une plaque Placoplatre® BA 13 Longueur vis = 13 mm + 10 mm --> vis TTPC 25	
		Vis Aquaroc® HB 25 et 41 - Pour plaque Aquaroc®	
		Vis Megaplac® - Pour plaque Megaplac®	
	Ossature Hydrostil®	Vis Hydrostil®+ TTPC 25 et 41 500h Pour profilés Hydrostil®+ 500h	
	Ossature bois	Vis TTPC 35 à 140 Comment choisir la bonne longueur de vis Vissage sur profilé bois : Longueur vis = épaisseur plaque + 20 mm Ex. : pour visser une plaque Placoplatre® BA 13 Longueur vis = 13 mm + 20 mm --> vis TTPC 35	
	Ossature High-Stil®	Vis TTPF 25, 35 et 45 - Profilé d'épaisseur entre 0,8 et 3 mm Comment choisir la bonne longueur de vis Vissage sur profilé High-Stil® : Longueur vis = épaisseur plaque + 10 mm Ex. : pour visser une plaque Placoplatre® BA 25 Longueur vis = 25 mm + 10 mm --> vis TTPF 35	
2 ossatures entre elles	Ossature Megastil®	Vis Megastil® 6,3/25	
	Ossature Placostil®	Vis TRPF 13, 25	





PROFILÉS ET ACCESSOIRES POUR PLAQUES

› GUIDE DE CHOIX TRAPPES DE VISITE

PROFILÉS ET
ACCESSOIRES
POUR
PLAQUES

POUR LES MAISONS INDIVIDUELLES		
Cloisons, doublages et plafonds en locaux humides	Doublages de murs périphériques	Cloisons doublages et plafonds
		
Trappes alu/plaque	Trappes étanches à l'air	Trappes acier laqué blanc

POUR LES BÂTIMENTS NON RÉSIDENTIELS	
Plafonds feu	Cloisons, doublages et plafonds
	
Trappes EI 60	Trappes acier laqué blanc

PROFILÉS ET ACCESSOIRES POUR PLAQUES

› PROFILÉS, ACCESSOIRES
ET FIXATIONS STANDARDS



BON À SAVOIR



Les produits Placo® identifiés
avec ce pictogramme
sont disponibles sur mesure.

Profils Placostil®

› Profils pour systèmes standards



RÉFÉRENCES ET CONDITIONNEMENT

Produits	HAUT. mm	LARG. mm	LONG. mm	CODE Article	EAN Unité conso.	COND.	POIDS kg/bot.	DÉLAI Indicatif
Fourrure Stil® F 530 	18	45	2 700	H85602700	3496250118485	Botte de 10 longueurs PaLETTE de 480 longueurs (1 269 m/palette)	11,52	Délai à dem.
Fourrure Stil® F 530 ** 	18	45	5 300	H85605300	3496250049994	Botte de 10 longueurs PaLETTE de 480 longueurs (2 544 m/palette)	22,27	J+2***
			3 000	H85603000	3496250049987	Botte de 10 longueurs PaLETTE de 480 longueurs (1 440 m/palette)	12,8	
Rail Stil® F 530 	15	20	2 350	H82692350	3496250125285	Botte de 20 longueurs PaLETTE de 400 longueurs (940 m/palette - 20 bottes/palette)	11,97	J+2
Cornière Stil® CR2 ****	34	23	3 000	H82603000	3496250009646	Botte de 30 longueurs PaLETTE de 1 350 longueurs (4 050 m/palette - 45 bottes/palette)	22	J+2***
Rail Stil® R 36 	28	36	3 000	H83303000	3496250071445	Botte de 10 longueurs PaLETTE de 1 350 longueurs (4 050 m/palette)	10,66	J+5
Montant Stil® M 36 	40	34,8	2 590	H83502590	3496250068193	Botte de 10 longueurs PaLETTE de 500 longueurs (1 295 m/palette)	14,16	J+5
			2 990	H83502990	3496250068254	Botte de 10 longueurs PaLETTE de 500 longueurs (1 495 m/palette)	16,35	
Rail Stil® R 48 **	28	48	3 000	H84003000	3496250071520	Botte de 10 longueurs PaLETTE de 480 longueurs (1 440 m/palette)	12,33	J+2***
Montant Stil® M 48 ** 	35	46,5	2 490	H84302490	3496250053618	Botte de 10 longueurs PaLETTE de 480 longueurs (1 195 m/palette)	12,5	J+2***
			2 590	H84302590	3496250068858	Botte de 10 longueurs PaLETTE de 480 longueurs (1 243 m/palette)	13,99	
			2 690	H84302690	3496250068971	Botte de 10 longueurs PaLETTE de 480 longueurs (1 291 m/palette)	14,69	
			2 790	H84302790	3496250069053	Botte de 10 longueurs PaLETTE de 480 longueurs (1 339 m/palette)	15,07	
			2 990	H84302990	3496250069213	Botte de 10 longueurs PaLETTE de 480 longueurs (1 435 m/palette)	16,15	
			3 190	H84303190	3496250069398	Botte de 10 longueurs PaLETTE de 480 longueurs (1 531 m/palette)	17,23	
			3 390	H84303390	3496250069558	Botte de 10 longueurs PaLETTE de 480 longueurs (1 627 m/palette)	18,31	
			3 590	H84303590	3496250069640	Botte de 10 longueurs PaLETTE de 480 longueurs	19,39	J+2***
			3 990	H84303990	3496250069848	PaLETTE de 480 longueurs (1 723 m/palette)		

* Certifié par CSTB

** Référence disponible via l'offre de livraison directe par camion complet
au départ des sites de nos fournisseurs

*** Délai de livraison hors offre de livraison directe par camion complet

**** Référence disponible via l'offre de livraison directe par camion complet
au départ des sites de nos fournisseurs par paire de palettes de 1 350 longueurs



Produits		HAUT.	LARG.	LONG.	CODE	EAN	COND.	POIDS	DÉLAI
		mm	mm	mm	Article	Unité conso.		kg/bot.	Indicatif
Montant Stil® ML 48-50 		50	46,5	2 990	H74852990	3496250070936	Botte de 10 longueurs Palette de 360 longueurs (1 076,4 m/palette)	21,3	J+5
				3 590	H74853590	3496250071087	Botte de 10 longueurs Palette de 360 longueurs (1 292 m/palette)	25,6	
Rail Stil® R 62 		28	62	3 000	H84613000	3496250071575	Botte de 10 longueurs Palette de 400 longueurs (1 200 m/palette)	14,7	J+2***
Montant Stil® M 62 		41	60,5	2 590	H84622590	3496250101135	Botte de 10 longueurs Palette de 250 longueurs (647 m/palette)	16,65	J+5***
				2 990	H84622990	3496250070523	Botte de 10 longueurs Palette de 250 longueurs (747 m/palette)	19,23	
				3 190	H84623190	3496250070523	Botte de 10 longueurs Palette de 250 longueurs (747 m/palette)	19,23	
				3 590	H84623590	3496250070578	Botte de 10 longueurs Palette de 250 longueurs (897 m/palette)	23,08	
				3 990	H84623990	3496250091290	Botte de 10 longueurs Palette de 250 longueurs (997 m/palette)	25,66	
Rail Stil® R 70 		28	70	3 000	H84103000	3496250050006	Botte de 10 longueurs Palette de 400 longueurs (1 200 m/palette)	15,04	J+2***
Montant Stil® M 70 		41	68,5	2 490	H84402490	3496250050228	Botte de 10 longueurs Palette de 250 longueurs (622 m/palette)	17,36	J+2***
				2 590	H84402590	3496250050280	Botte de 10 longueurs Palette de 250 longueurs (647 m/palette)	18,05	J+5***
				2 790	H84402790	3496250050419	Botte de 10 longueurs Palette de 250 longueurs (697 m/palette)	19,45	J+2***
				2 990	H84402990	3496250050495	Botte de 10 longueurs Palette de 250 longueurs (747 m/palette)	20,84	
				3 590	H84403590	3496250050822	Botte de 10 longueurs Palette de 250 longueurs (897 m/palette)	25,02	J+5***
				3 990	H84403990	3496250050952	Botte de 10 longueurs Palette de 250 longueurs (997 m/palette)	27,81	J+2***
Rail Stil® R 90 		28	90	3 000	H84203000	3496250050013	Botte de 10 longueurs Palette de 320 longueurs (960 m/palette)	17,05	J+2***

* Certifié par CSTB

** Référence disponible via l'offre de livraison directe par camion complet
au départ des sites de nos fournisseurs

*** Délai de livraison hors offre de livraison directe par camion complet

PROFILÉS ET ACCESSOIRES POUR PLAQUES














› PROFILÉS, ACCESSOIRES
ET FIXATIONS STANDARDS



BON À SAVOIR



Les produits Placo® identifiés
avec ce pictogramme
sont disponibles sur mesure.


Produits		HAUT. mm	LARG. mm	LONG. mm	CODE Article	EAN Unité conso.	COND.	POIDS kg/bot.	DÉLAI Indicatif
Montant Stil® M 90   		41	88,5	2 490	H84502490	3496250051676	Botte de 10 longueurs Palette de 250 longueurs (622 m/palette)	19,46	J+5***
				2 590	H84502590	3496250051706	Botte de 10 longueurs Palette de 250 longueurs (647 m/palette)	20,24	
				2 990	H84502990	3496250051799	Botte de 10 longueurs Palette de 250 longueurs (747 m/palette)	23,37	J+2***
				3 590	H84503590	3496250051997	Botte de 10 longueurs Palette de 250 longueurs (897 m/palette)	28,06	J+5***
				3 990	H84503990	3496250052130	Botte de 10 longueurs Palette de 250 longueurs (997 m/palette)	31,18	
Rail Stil® R 100  		28	100	3 000	H84633000	3496250144705	Botte de 10 longueurs Palette de 320 longueurs (960 m/palette)	18,64	J+5***
Montant Stil® M 100  		41	98,5	2 590	H84802590	3496250144644	Botte de 10 longueurs Palette de 200 longueurs (518 m/palette)	21,7	J+5***
				2 990	H84802990	3496250144620	Botte de 10 longueurs Palette de 200 longueurs (598 m/palette)	23,9	J+2***
				3 990	H84803990	3496250144507	Botte de 10 longueurs Palette de 200 longueurs (798 m/palette)	33,44	J+5***
				4 990	H84804990	3496250174078	Botte de 10 longueurs Palette de 200 longueurs (998 m/palette)	41,82	J+5
Rail Stil® R 150 GH		50	150	4 000	H84914000	3496250329010	Botte de 6 longueurs Palette de 168 longueurs (672 m/palette - 28 bottes/palette)	42,2	J+5
Montant Stil® M 150-50 GH 		47	148,5	5 990	H84905990	3496250329041	Botte de 6 longueurs Palette de 126 longueurs (754,7 m/palette - 21 bottes/palette)	48,98	J+5

* Certifié par CSTB

** Référence disponible via l'offre de livraison directe par camion complet
au départ des sites de nos fournisseurs

*** Délai de livraison hors offre de livraison directe par camion complet

**Placostil®
Infinaé**



placostil® INFINAÉ

La gamme de profilés Placostil® Infinaé a été conçue pour la réalisation de cloisons Infinaé à faible impact environnemental.

Elle est constituée de :

- › Montants Placostil® Infinaé M 62
- › Rails Placostil® Infinaé R 62

Diminution de l'impact environnemental par rapport aux solutions standards

- › -58 % d'émissions de CO₂
- › +75 % de matière recyclée

Pas de changement dans les habitudes de pose

Produit facilement identifiable sur chantier grâce au marquage « Placostil® Infinaé » sur les profilés

Produit fabriqué en France

DOMAINE D'EMPLOI

Les montants et rails Placostil® Infinaé sont utilisés pour réaliser des cloisons 98/62 dans des **bâtiments non résidentiels** à faible impact environnemental et projets bas carbone.



CARACTÉRISTIQUES ET CONDITIONNEMENT

Produits	HAUT.	LARG.	LONG.	CODE	EAN	COND.	POIDS	DÉLAI
	mm	mm	mm	Article	Unité conso.		kg/bot.	Indicatif
Montant Placostil® Infinaé M 62	41	60,5	2 990	H84642990	3496250471177	Botte de 10 longueurs Palette de 250 longueurs	19,23	J+5
			3 590	H84643590	34962504471078		23,08	
			3 990	H84643990	3496250471108		25,66	
Rail Placostil® Infinaé R 62	28	62	3 000	H85913000	3496250470873	Botte de 10 longueurs Palette de 400 longueurs	15,04	J+5




















PROFILÉS ET ACCESSOIRES POUR PLAQUES






› PROFILÉS, ACCESSOIRES
ET FIXATIONS STANDARDS

Accessoires Placostil®

› Accessoires pour systèmes standards

RÉFÉRENCES ET CONDITIONNEMENT



Produits	HAUT. mm	LARG. mm	LONG. mm	CODE Article	EAN Unité conso.	COND.	POIDS kg/boîte	DÉLAI Indicatif	
Appui Rénovation Stil® F 530		-	-	170	H81380050	3496250212473	Boîte de 50 pièces Palette de 84 boîtes	3	J+2
Éclisse Stil® F 530		-	-	90	H87710000	3496250213098	Boîte de 50 pièces	1	J+2
Éclisse 50 Stil® F 530		-	-	500	H90500000	3496250148949	Botte de 10 pièces Palette de 400 pièces	20	J+5
Attache Stil® F 530		-	23	43	H87810000	3496250212534	Boîte de 100 pièces	1	J+5
Suspente Courte 81 Stil® F 530		-	-	81	E01180100	3496250213630	Boîte de 100 pièces	1	J+5
Suspente Longue 171 Stil® F 530		-	-	171	E01500100	3496250213722	Boîte de 100 pièces	3	J+5
Suspente Longue 240 Stil® F 530		-	-	240	E01530240	3496250310643	Boîte de 50 pièces	3	J+5
Suspente Maxi 300 Stil® F 530		-	-	300	H85400000	3496250213753	Boîte de 100 pièces	8	J+5
Suspente Maxi 400 Stil® F 530		-	-	400	H85440000	3496250310582	Boîte de 50 pièces	10	J+5
Suspente sécable 600 Stil® F 530		-	-	600	E01210050	3496250213920	Boîte de 50 pièces Palette de 200 boîtes	10	J+5
Suspente MD Stil®		-	43	140	H95810000	3496250213784	Boîte de 100 pièces (200 demi-suspentes + 100 écrous)	7	J+5
Suspente Cliplaine® 33 Stil® F 530		-	-	330	H88030000	3496250213531	Boîte de 50 pièces	5	J+5
Suspente Cliplaine® 42 Stil® F 530		-	-	420	H88040000	3496250212275	Boîte de 50 pièces	7	J+5
Suspente H Stil® F 530		-	70	57	H87600000	3496250213661	Boîte de 100 pièces	2	J+5
Suspente HL Stil® F 530		-	70	72	H87900000	3496250213692	Boîte de 100 pièces	3	J+5
Suspente Placo® Voute Stil® F 530		-	35	55	H90220000	3496250282186	Boîte de 50 pièces	2	J+5
Cavalier Stil® F 530		-	35	43	E02140100	3496250212923	Boîte de 100 pièces	2	J+2
Cavalier DF Stil® F 530		-	-	45	E02170100	3496250212893	Boîte de 100 pièces	3	J+2
Piton rénovation femelle		-	-	71	E01400100	3496250213234	Boîte de 100 pièces Palette de 216 boîtes	2	J+5

Produits		HAUT.	LARG.	LONG.	CODE	EAN	COND.	POIDS	DÉLAI
		mm	mm	mm	Article	Unité conso.		kg/boîte	Indicatif
Attache Stil® SM 8		35	22	60	H88410000	3496250212565	Boîte de 100 pièces	8	J+2
Suspente Articulée Stil® SA		30	67	-	H88510000	3496250213500	Boîte de 100 pièces	4	J+2
Suspente pivot Stil® SP		-	21	20	H88560000	3496250213890	Boîte de 50 pièces (+ 50 tourillons) Palette de 100 boîtes	1	J+5
Ruban résilient 20		-	20	15 000	H94800015	3496250213388	Boîte de 10 rouleaux de 15 mètres	0,9	J+5
Ruban résilient 45		-	45	15 000	H94960015	3496250213418	Boîte de 10 rouleaux de 15 mètres	2	J+2
Butée Acoustique Stil® F 530		-	-	-	E01160200	3496250212862	Boîte de 200 pièces Palette de 100 boîtes	1	J+5

Accessoires Placostil®

› Accessoires pour ouvrages feu













RÉFÉRENCES ET CONDITIONNEMENT

Produits		HAUT.	LARG.	LONG.	CODE	EAN	COND.	POIDS	DÉLAI
		mm	mm	mm	Article	Unité conso.		kg/boîte	Indicatif
Entretoise Stil Flam® (plafonds feu)		18	43	584	H08120025	3496250462113	Boîte de 25 pièces	5,8	J+5
Clipfeu®		-	60	60	H88700000	3496250212985	Boîte de 60 pièces	4	J+5

Fixations Placostil®

› Fixations pour systèmes standards

RÉFÉRENCES ET CONDITIONNEMENT

Produits		LONG.	CODE	EAN	COND.	POIDS	DÉLAI
		mm	Article	Unité conso.		kg/boîte	Indicatif
Vis THB 45		45	H67461000	3496250214637	Boîte de 1000 vis	2	J+2
Vis TTPC 25		25	E60260500	3496250214699	Boîte de 500 vis Carton de 8 boîtes	1	J+2
			E60261500	3496250214729	Boîte de 1 500 vis Carton de 8 boîtes	2	
Vis TTPC 35		35	E60360500	3496250214750	Boîte de 500 vis Carton de 8 boîtes	1	J+2
			E60361500	3496250214781	Boîte de 1 500 vis Carton de 8 boîtes	3	
Vis TTPC 45		45	E60460500	3496250214811	Boîte de 500 vis Carton de 8 boîtes	1	J+2
			E60461500	3496250214842	Boîte de 1 500 vis Carton de 8 boîtes	3	
Vis TTPC 55		55	E60560300	3496250214873	Boîte de 300 vis Carton de 8 boîtes	1	J+2
Vis TTPC 70		70	E60710300	3496250214903	Boîte de 300 vis Carton de 8 boîtes	1	J+5
Vis TTPC 90		90	E60910300	3496250214965	Boîte de 300 vis	1	J+5
Vis TTPC 110		110	E61500300	3496250215023	Boîte de 300 vis Carton de 4 boîtes	3	J+5
Vis TTPC 140		140	E61700300	3496250215085	Boîte de 300 vis Carton de 4 boîtes	4	
Vis TTPF 25		25	E62260500	3496250215177	Boîte de 500 vis Carton de 8 boîtes	1	J+5
Vis TTPF 35		35	E62360500	3496250215207	Boîte de 500 vis Carton de 8 boîtes	1	J+5
Vis TTPF 45		45	E62460500	3496250215238	Boîte de 500 vis Carton de 8 boîtes	1	J+5
Vis TRPF 13		13	E69140500	3496250214668	Boîte de 500 vis Carton de 8 boîtes	1	J+2
Vis TRPF 25		25	E68250500	3496250338425	Boîte de 500 vis	1	J+5

PROFILÉS ET ACCESSOIRES POUR PLAQUES

› PROFILÉS, ACCESSOIRES
ET FIXATIONS STANDARDS



BON À SAVOIR



Les produits Placo® identifiés
avec ce pictogramme
sont disponibles sur mesure.

Montant Stil® MSP

RÉFÉRENCES ET CONDITIONNEMENT | Profilés pour cloisons à hautes performances acoustiques

Produits	HAUT. mm	LARG. mm	LONG. mm	CODE Article	EAN Unité conso.	COND.	POIDS kg/bot.	DÉLAI Indicatif
Montant Stil® MSP 48-50 	46,5	50	2 990	H64962990	3496250194656	Botte de 10 longueurs Palette de 280 longueurs (837,2 m/palette)	25,1	J+5
			3 590	H64963590	3496250194915	Botte de 10 longueurs Palette de 280 longueurs (1 005,2 m/palette)	30,2	
			3 990	H64963990	3496250194946	Botte de 10 longueurs Palette de 280 longueurs (1 117,2 m/palette)	33,5	J+2
Montant Stil® MSP 62-50 	60,5	50	2 990	H64762990	3496250270350	Botte de 10 longueurs Palette de 240 longueurs (717,6 m/palette)	26,1	J+5
			3 990	H64763990	3496250253988	Botte de 10 longueurs Palette de 240 longueurs (957,6 m/palette)	34,7	

RÉFÉRENCE ET CONDITIONNEMENT | Profilé pour maisons à ossature bois

Produit	HAUT. mm	LARG. mm	LONG. mm	CODE Article	EAN Unité conso.	COND.	POIDS kg/bot.	DÉLAI Indicatif
Profilé Stil® MOB 	59	22	3 000	H91403000	3496250071384	Botte de 10 longueurs Palette de 1 200 longueurs (3 600 m/palette)	10,6	J+5

RÉFÉRENCE ET CONDITIONNEMENT | Profilé pour joints de dilatation

Produit	LONG. mm	CODE Article	EAN Unité conso.	COND.	POIDS kg/bot.	DÉLAI Indicatif
Profilé de dilatation Stil® 	3 000	H92053000	3496250067394	Botte de 10 longueurs	2,3	J+5

RÉFÉRENCE ET CONDITIONNEMENT | Accessoire pour renforts de cloisons

Produit	HAUT. mm	LARG. mm	LONG. mm	CODE Article	EAN Unité conso.	COND.	POIDS kg/rl	DÉLAI Indicatif
Feuillard pose main courante 	-	110	250	H84770030	3496250124943	Palette de 32 rouleaux	15,2	J+5

RÉFÉRENCES ET CONDITIONNEMENT | Fixations pour ouvrages spécifiques

Produits	LONG. mm	CODE Article	EAN Unité conso.	COND.	POIDS	DÉLAI Indicatif
Vis Aquaroc® HB 25 	25	H68250500	3496250208322	Boîte de 500 vis	1 kg/boîte	J+2
Vis Aquaroc® HB 41	41	H68410500	3496250208353	Boîte de 500 vis	1 kg/boîte	
Vis Megaplac® 45 	45	E66454500	3496250119451	Seau de 4 500 vis	10 kg/seau	Délai à dem.
Vis Megaplac® 70	70	E66702000	3496250119468	Seau de 2 000 vis	9 kg/seau	
Vis Megaplac® 120	120	E67200950	3496250119475	Seau de 1 000 vis	11 kg/seau	



Protection
incendie



Isolation
phonique




LES SUSPENTES
ACOUSTIQUES
POUR PLAFONDS FEU
ET ACOUSTIQUES

Gamme des suspentes acoustiques

Le cavalier dB-F Stil® F 530

Le cavalier acoustique le plus performant du marché
pour une isolation phonique optimale

- › Très haute performance acoustique - fréquence propre (f0) ≤ 7 Hz sous 20 daN
- › Compatible avec les montages feu Stil Flam®
- › Fixation facile par simple clipsage sur la fourrure Stil® F 530
- › Charge maximale admissible de 55 kg par cavalier




DOMAINE D'EMPLOI

Destiné aux maisons individuelles et aux logements collectifs.

La suspente Antivibratile dB

Le meilleur compromis coût/performance acoustique

- › Très haute performance acoustique - fréquence propre (f0) ≤ 9 Hz sous 100 daN
- › Compatible avec les montages feu Stil Flam®
- › Charge maximale admissible de 220 kg par suspente



DOMAINE D'EMPLOI


Destinée aux bâtiments non résidentiels tels que les bureaux, commerces, locaux industriels et stockage, hôtels^[1], établissements scolaires^[1] et de santé^[1].

^[1] Le cavalier dB-F peut également être présent si besoin

La suspente Winfix® dB 50, 100 et 150-6

La suspente idéale pour les salles de cinéma
et salles de spectacle

- › Très haute performance acoustique - fréquence propre (f0) ≤ 6 Hz sous 50, 100 ou 150 kg (+/- 25 %) selon la suspente
- › Charge nominale (acoustique) de 50, 100 ou 150 kg (+/- 25 %) selon la suspente
- › Compatible avec les accessoires Placostil® grâce à sa tige de 6 mm
- › 1 manchon par suspente inclus dans les boîtes pour faciliter la mise en œuvre
- › Charge maximale admissible de 220 kg par suspente Winfix® dB-6



DOMAINE D'EMPLOI

Destinée aux bâtiments non résidentiels tels que les salles de spectacle et de cinéma/loisirs.

RÉFÉRENCES ET CONDITIONNEMENT

	HAUT.	LARG.	LONG.	CODE	EAN	COND.	UNITÉ DE FACT.	DÉLAI
Produits	mm	mm	mm	Article	Unité conso.			Indicatif
Cavalier dB-F Stil® F 530	43	43,5	29	E02140120	3496250411012	Boîte de 20 pièces		
Suspente Antivibratile dB	40	40	47	H88300010	3496250433144	Boîte de 10 pièces	Boîte	J+5
Suspente Winfix® dB 50 - 6	200	64	149,5	H90110010	3496250436787			
Suspente Winfix® dB 100 - 6	200	64	149,5	H90120010	3496250436763			
Suspente Winfix® dB 150 - 6	200	64	149,5	H90130010	3496250436824			

PROFILÉS ET ACCESSOIRES POUR PLAQUES

› PROFILÉS, ACCESSOIRES
ET FIXATIONS STANDARDS

SYSTÈME



Résistance
à l'effraction



Isolation
phonique

Système C Stil®

SYSTÈME À HAUTE RÉSISTANCE
À L'EFFRACTION



LA NOUVELLE
PAROI LÉGÈRE



COMPOSANTS

Le système C Stil® est composé de plaques de plâtre Placo® Duo'Tech® 25 ou Placoplatre® BA 18S fixées directement sur les bacs acier C Stil® à l'aide de vis TRPF 25. L'ossature périphérique est constituée de cornières Stil® CR2 en partie haute et de rails C Stil® en partie basse.

DOMAINE D'EMPLOI

Le système C Stil® est une paroi développée spécialement pour la réalisation de cloisons séparatives anti-effraction qui peuvent être utilisées entre les logements et sur les zones de circulation.

Performance acoustique jusqu'à 65 dB

Haute résistance à l'effraction

- › Système certifié par le CNPP* jusqu'au niveau de sécurité BP2 - niveau 2 (10 minutes)

Performance thermique jusqu'à 3,07 m².K/W

Performance EI 60

- › Avec boîtiers électriques non protégés et joints horizontaux en vis-à-vis

Gain de temps à la mise en œuvre

- › Le Bac C Stil® se substitue à l'ossature Placostil®
- › Le Bac C Stil® est disponible sur mesure et sans surcoût
- › Les ailes de 48 mm du rail C Stil® R 30 permettent d'adapter facilement la mise en œuvre aux irrégularités du gros œuvre

Passage des câbles et réseaux facilité

- › Grâce aux ondes du Bac C Stil®

* Centre National de Prévention et de Protection

CARACTÉRISTIQUES ET CONDITIONNEMENT

Produits	ÉP.	LARG.	LON.	CODE	EAN	COND.	POIDS	DÉLAI
	mm	mm	mm	Article	Unité conso.		kg/pal	Indicatif
Bac C Stil® 30	28,5	940	2 600	H97012600	3496250351349	Palette de 34 pièces	406,6	J+7
			2 800	H97012800	3496250349735	Palette de 34 pièces	474,1	
			3 350	H97013350	3496250358218	Palette de 34 pièces	567,2	
Rail C Stil® R 30	30	30	3 000	H96013000	3496250331334	Botte de 20 longueurs Palette de 240 longueurs (720 m/palette)	27,27 par botte	J+5
Vis TRPF 25	-	-	25	E68250500	3496250338425	Boîte de 500 vis	1	J+5

Bac C Stil® : longueur standard. Possibilité de longueur sur mesure et sans surcoût pour une quantité minimale de 1 000 m² de Bac C Stil®. Délai de 6 semaines à partir de la date de commande.

INNOVATION
PLACO®



Gain de place



Productivité chantier



Économies d'énergie



Économique

Système Up Stil®

LA CLOISON ISOLANTE DES LOCAUX NON CHAUFFÉS



Performances thermiques élevées :
Up Cloison de 0,25 à 0,17 W/m².K

Faible épaisseur du système

› De 15 à 22 cm d'épaisseur

Mise en œuvre simple et rapide

› Mise en œuvre similaire aux cloisons Placostil®

Hauteur maximale de la cloison : 3,30 m

Disponible en 4 épaisseurs différentes :

› 120 - 140 - 160 - 180 mm

Approvisionnement simple

› Une seule référence à commander


COMPOSANTS

Le système Up Stil® est constitué de plaques de plâtre Placoplatre® BA 13 vissées sur des montants Isolants Up Stil®. Les montants Isolants Up Stil® sont constitués de blocs PSE Up Stil® clipsés et collés sur les fourrures Up Stil® à l'aide d'une mousse PU^[2]. Ils permettent de garantir de hautes performances thermiques et acoustiques entre les locaux chauffés et non chauffés.

^[2] Utiliser une mousse expansive PU de type Sika Boom XL

DOMAINE D'EMPLOI

Le système Up Stil® est destiné au marché de la maison individuelle.



RÉFÉRENCES ET CONDITIONNEMENT



Produits	HAUT. mm	LARG. mm	LONG. mm	CODE Article	EAN Unité conso.	COND.	POIDS kg/lot	DÉLAI Indicatif
Montant Isolant Up Stil® 120	45	120	2 690	H856A2690L	3496250300293	Lot de 5 montants Isolants Up Stil® 120 composé de : - 12 blocs PSE Up Stil® 120 - 10 fourrures Up Stil® 269	13,9	J+5
Montant Isolant Up Stil® 140		140		H856B2690L	3496250300361	Lot de 5 montants Isolants Up Stil® 140 composé de : - 12 blocs PSE Up Stil® 140 - 10 fourrures Up Stil® 269	14,3	
Montant Isolant Up Stil® 160		160		H856C2690L	3496250300378	Lot de 5 montants Isolants Up Stil® 160 composé de : - 12 blocs PSE Up Stil® 160 - 10 fourrures Up Stil® 269	14,6	
Montant Isolant Up Stil® 180		180		H856D2690L	3496250300385	Lot de 5 montants Isolants Up Stil® 180 composé de : - 12 blocs PSE Up Stil® 180 - 10 fourrures Up Stil® 269	15	



PROFILÉS ET ACCESSOIRES POUR PLAQUES

› PROFILÉS, ACCESSOIRES
ET FIXATIONS STANDARDS



BON À SAVOIR



Les produits Placo® identifiés
avec ce pictogramme
sont disponibles sur mesure.

Profils et accessoires Securistil®

RÉFÉRENCES ET CONDITIONNEMENT

Produits		HAUT. mm	LARG. mm	LONG. mm	CODE Article	EAN Unité conso.	COND.	POIDS kg/bot.	DÉLAI Indicatif
Bac Securistil®		40	915	3 600	H36393600	3496250183186	Palette de 10 éléments, soit 32,94 m ²	6,4	Délai à dem.
Rail Securistil® R 40		50/30	45	3 000	H84173000	3496250181953	Botte de 10 longueurs, soit 30 ml	44,1	Délai à dem.
Cornière Securistil®		60	45	3 000	H82773000	3496250181960	Botte de 10 longueurs, soit 30 ml	39	Délai à dem.






Bac Securistil® : longueur standard. Possibilité de longueur sur mesure.

Profils Hydrostil®+ 500h

› Profils pour pièces humides

RÉFÉRENCES ET CONDITIONNEMENT

Produits		HAUT. mm	LARG. mm	LONG. mm	CODE Article	EAN Unité conso.	COND.	POIDS kg/bot.	DÉLAI Indicatif	
Fourrure Hydrostil®+ F 530 500h 		45	18	3 000	H85143000	3496250295780	Botte de 10 longueurs Palette de 480 longueurs (1 440 m/palette)	12,8	J+5	
		45	18	5 400	H85145400	3496250293717	3496250293717	Botte de 10 longueurs Palette de 480 longueurs (2 592 m/palette)		23,04
Rail Hydrostil®+ F 530 500h		20	28/16	2 350	H85152350	3496250308879	Botte de 20 longueurs Palette de 1200 longueurs (2 820 m/palette)	11,97	J+5	
Montant Hydrostil®+ M 48 500h 		35	46,5	2 490	H84352490	3496250310407	Botte de 10 longueurs Palette de 480 longueurs (1 195 m/palette)	12,5	J+5	
		35	46,5	2 590	H84352590	3496250293533	3496250293533	Botte de 10 longueurs Palette de 480 longueurs (1 243 m/palette)		13,99
		35	46,5	2 990	H84352990	3496250295759	3496250295759	Botte de 10 longueurs Palette de 480 longueurs (1 435 m/palette)		16,15
Rail Hydrostil®+ R 48 500h		28	48	3 000	H84363000	3496250308916	Botte de 10 longueurs Palette de 480 longueurs (1 440 m/palette)	12,33	J+5	
Montant Hydrostil®+ MSP 62-50 500h 		50	60,5	2 990	H64772990	3496250306356	Botte de 10 longueurs Palette de 240 longueurs (717,6 m/palette)	26,1	J+5	
		50	60,5	3 990	H64773990	3496250306387	3496250306387	Botte de 10 longueurs Palette de 240 longueurs (957,6 m/palette)		34,70








Produits	HAUT.	LARG.	LONG.	CODE	EAN	COND.	POIDS	DÉLAI	
	mm	mm	mm	Article	Unité conso.		kg/bot.	Indicatif	
Montant Hydrostil®+ M 70 500h 		41	68,5	3 990	H84733990	3496250292888	Boîte de 10 longueurs Palette de 250 longueurs (997,5 m/palette)	27,81	J+5
Rail Hydrostil®+ R 70 500h		28	70	3 000	H84743000	3496250308947	Boîte de 10 longueurs Palette de 400 longueurs (1 200 m/palette)	15,04	J+5
Montant Hydrostil®+ M 100 500h 		41	98,5	4 990	H84954990	3496250373365	Palette de 200 pièces	41,82	J+5

PROFILÉS ET
ACCESSOIRES
POUR
PLAQUES

Accessoires Hydrostil®+ 500h

› Accessoires pour pièces humides

RÉFÉRENCES ET CONDITIONNEMENT

Produits	HAUT.	LARG.	LONG.	CODE	EAN	COND.	POIDS	DÉLAI
	mm	mm	mm	Article	Unité conso.		kg/bot.	Indicatif
Éclisse Hydrostil®+ F 530 500h 	-	-	90	H84720000	3496250308954	Boîte de 50 pièces	1,4 kg/bot.	J+5
Suspente MD Hydrostil®+ 500h 	-	43	140	H84760000	3496250308985	Boîte de 100 pièces (200 demi-suspentes + 100 écrous)	7,2 kg/bot.	J+5
Cavalier Hydrostil®+ F 530 500h 	-	-	43	E84720000	3496250308770	Boîte de 100 pièces	2,4 kg/bot.	J+5
Suspente Articulée Hydrostil®+ SA 500h 	67	30	-	H84780000	3496250308800	Boîte de 100 pièces	3,8 kg/bot.	J+5
Entretoise Stil Flam® (plafonds feu) 	18	43	584	H08120025	3496250462113	Boîte de 25 pièces	5,8 kg/bot.	J+5
Tige filetée Hydrostil®+ M6 500h 	-	Ø6	1 000	H84711000	3496250310674	Botte de 25 pièces	5 kg/bot.	J+5
Vis Hydrostil®+ TTPC 25 500h 	-	-	25	E65251000	3496250255067	Boîte de 1 000 vis	2 kg/bot.	J+5
Vis Hydrostil®+ TTPC 41 500h	-	-	41	E65451000	3496250255098		2 kg/bot.	

Vis Hydrostil®+ TTPC 55 500h disponible sur demande.



PROFILÉS ET ACCESSOIRES POUR PLAQUES

› PROFILÉS ET ACCESSOIRES
TECHNIQUES

SYSTÈME



Protection
incendie



Productivité
chantier

Placo® Cube

LE SYSTÈME DE « BOÎTE
DANS LA BOÎTE » PLACO® CUBE



Ossatures
Stil Prim® Tech
P. 99

Rouleau en laine
de verre Isover :
PAR Phonic Tech
de largeur 900 mm
ou
Panneau en fibres
de bois Isonat :
Flex 55 uniquement
pour des entraxes
de 0,45 m
**Approvisionnement
facile**

Plaque de plâtre
Placoplatre®
BA 18S
P. 71

Ce système a été conçu pour la réalisation
de « boîte dans la boîte » autoportante de portée
maximum 4,90 m et de hauteur 3 m.

L'ossature de la boîte est composée de :

- › Éclisses Stil Prim® Tech
- › Profilés Stil Prim® Tech
- › Rails Stil Prim® Tech

DOMAINE D'EMPLOI

Placo® Cube est une solution à destination
de tout type d'environnement :

- › Locaux industriels et zones de stockage
- › Bureaux
- › Commerces
- › Établissements de santé

Entraxe entre suspentes : temps de mise en œuvre imbattable

- › Entraxe entre ossatures pouvant aller
jusqu'à 0,90 m

Impact carbone minimisé

- › Réduction par 2 du nombre d'ossatures

Approvisionnement facile

**Personnalisation de chaque boîte
possible via le concepteur Placo® Cube
de l'Assistance Technique Placo®**




Protection incendie



Productivité chantier

Système Stil Prim® Tech

LE SYSTÈME LONGUE PORTÉE POUR TOUS LES PLAFONDS



Entraxe entre suspentes

- › Jusqu'à 7,15 m selon le DTU 58.1
- › Jusqu'à 5,40 m selon le DTU 25.41

Jusqu'à REI 120 sous plancher bois

Jusqu'à RA = 75 dB sous dalle béton

Performances thermiques élevées : Up Cloison de 0,25 à 0,17 W/m².K

COMPOSANTS

Le plafond longue portée Stil Prim® Tech permet de réaliser des plafonds techniques et décoratifs à l'aide de plaques de plâtre Placo®, Rigitone® Activ'Air®, Gyptone® Activ'Air®, panneaux Silvatone® ou dalles Gyptone® Activ'Air®, Silvatone® et Gyprex® fixées sur l'ossature Stil Prim® Tech.

Cette ossature est composée de :




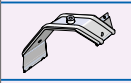
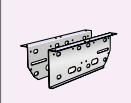
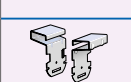
- › Suspentes et éclisses Stil Prim® Tech
- › Ossatures primaires : profilés Stil Prim® Tech fixés en périphérie sur des rails Stil Prim® Tech
- › Ossatures secondaires : entretoises Stil Prim® Tech ou attaches Stil Prim® Tech associées aux fourrures Stil® F 530 et entretoises Stil Flam®

DOMAINE D'EMPLOI

Plafonds longue portée décoratifs et techniques principalement dans les bâtiments non résidentiels en neuf et en rénovation.



CARACTÉRISTIQUES ET CONDITIONNEMENT



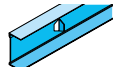


Produits	HAUT.	LARG.	LONG.	CODE	EAN	COND.	POIDS	DÉLAI	
	mm	mm	mm	Article	Unité conso.			Indicatif	
Profilé Stil Prim® Tech 90		56	90	4000	H95924000	3496250297975	Botte de 3 long.	24,3 kg/bot.	J+5
				6000	H95926000	3496250298019	Botte de 3 long.	24,3 kg/bot.	
Rail R Stil Prim® Tech		30	92	3000	H95823000	3496250267923	Botte de 10 long.	21,9 kg/bot.	J+5
Entretoise Stil Prim® Tech 120		45	18	1200	H95721200	3496250298156	Botte de 10 long.	5,16 kg/bot.	J+5
Suspente Stil Prim® Tech		185	52	64	H92160000	3496250297739	Boîte de 40 pièces	9 kg/boîte	J+5
Kit éclisse Stil Prim® Tech		-	-	-	H92170025	3496250448834	Le kit contient : › 25 éclisses › 25 écrous papillons M6 › 25 vis TH M6x12 › 475 vis TPLF 13	13 kg/kit	J+2
Attache Stil Prim® Tech		-	56	43	H92180000	3496250297791	Boîte de 50 pièces	8 kg/boîte	J+5

PROFILÉS ET ACCESSOIRES POUR PLAQUES

› PROFILÉS, ACCESSOIRES
ET FIXATIONS TECHNIQUES

Profils et accessoires Stil Prim®

RÉFÉRENCES ET CONDITIONNEMENT

Produits	HAUT.	LARG.	LONG.	CODE	EAN	COND.	POIDS	DÉLAI	
	mm	mm	mm	Article	Unité conso.			Indicatif	
Profilé Stil Prim® 100 P60		100	45	4 200	H95904200	3496250098510	Botte de 3 longueurs Palette de 108 longueurs (453,6 m/palette)	24,7 kg/bot.	J+5
				4 800	H95900000	3496250053458	Botte de 3 longueurs Palette de 108 longueurs (518,4 m/palette)	28,2 kg/bot.	
Profilé Stil Prim® 100 P50		100	45	4 000	H95404000	3496250089396	Botte de 3 longueurs Palette de 108 longueurs (432 m/palette)	23,5 kg/bot.	J+5
Rail R Stil Prim®		102	30	3 000	H95853000	3496250053601	Botte de 10 longueurs Palette de 420 longueurs (1 260 m/palette)	19,9 kg/bot.	J+2
Suspente 1/4 de tour Stil Prim®		34	-	154	H90160000	3496250213449	Boîte de 50 pièces	4 kg/boîte	J+2
Éclisse Stil Prim® 100		100	-	90	H95570000	3496250215412	Boîte de 50 pièces (100 demi-éclisses)	11 kg/boîte	J+5





Système grande hauteur



Protection incendie



Productivité chantier



Gain de place

Système High-Stil®

LE SYSTÈME GRANDE HAUTEUR
LE MOINS ÉPAIS DU MARCHÉ



COMPOSANTS

- › High-Stil® est un système d'ossatures métalliques parfaitement adapté aux cloisons et doublages de grande hauteur. Il est composé de rails et de montants, en acier à haute limite élastique, sur lesquels sont fixées des plaques Placo® d'épaisseur 25 mm
- › Montants 70 ou 100, simples ou doubles, à choisir selon les hauteurs de cloisons et doublages recherchées
- › Parements et laine adaptés selon les performances acoustiques et feu visées
- › Mise en œuvre classique : les plaques sont directement vissées sur l'ossature

DOMAINE D'EMPLOI

Le système High-Stil® est adapté aux zones de stockage, bâtiments industriels ou commerciaux.

Entraxe entre suspentes

- › Jusqu'à 7,15 m selon le DTU 58.1
- › Jusqu'à 5,40 m selon le DTU 25.41

Gain d'espace de 5 à 8 cm

Jusqu'à 9,80 m de hauteur

Mise en œuvre classique et rapide

- › Avec une plaque de plâtre Placo® de 25 mm
- › Système compatible avec les plaques de plâtre Megaplac® 25

Performances feu garanties

- › EI 60 à EI 120

CARACTÉRISTIQUES ET CONDITIONNEMENT

	HAUT.	LARG.	LONG.	CODE	EAN	COND.	POIDS	DÉLAI
Produits	mm	mm	mm	Article	Unité conso.		kg/pce	Indicatif
Rail High-Stil® 70	60	72	4 000	H84134000	3496250198364	Pièce	7	J+5
Montant High-Stil® 70	50/54	68	6 000	H84436000	3496250197299	Pièce	11,4	J+5
			7 000	H84437000	3496250198203		13,3	
			8 000	H84438000	3496250206342		15,2	Délai à dem.
Rail High-Stil® 100	60	104	4 000	H84664000	3496250198340	Pièce	8,8	J+5
Montant High-Stil® 100	50/55	98	8 000	H84838000	3496250197411	Pièce	21,9	J+5
			9 000	H84839000	3496250198326		24,6	
Sabot High-Stil®	-	64	350	H13660000	3496250197978	Pièce	0,9	J+5
Éclisse High-Stil® 70	45	64	500	H97000000	3496250201576	Pièce	0,3	J+5
Éclisse High-Stil® 100	45	94	600	H96000000	3496250201569	Pièce	0,9	J+5





















PROFILÉS ET ACCESSOIRES POUR PLAQUES

› PROFILÉS, ACCESSOIRES
ET FIXATIONS TECHNIQUES

Profils Megastil®

› Profils pour cloisons très grande hauteur

RÉFÉRENCES ET CONDITIONNEMENT









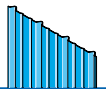


Produits		HAUT.	LARG.	LONG.	CODE	EAN	COND.	POIDS	DÉLAI
		mm	mm	mm	Article	Unité conso.			Indicatif
Rail Megastil® 106		40	106	4 000	H31064000	3496250057050	Pièce	8,8 kg/pce	J+5
Montant Megastil® 100		56	100	LLLL	H3100LLLL	-	Pièce	2,8 kg/ml	Délai à dem.
Sabot Megastil® 100		350	130	100	H31100000	3496250053762	Pièce	1,3 kg/pce	Délai à dem.
Rail Megastil® 146		40	146	4 000	H31464000	3496250007239	Pièce	10,4 kg/pce	J+5
Montant Megastil® 140		56	140	LLLL	H3140LLLL	-	Pièce	3,4 kg/ml	Délai à dem.
Sabot Megastil® 140		350	130	140	H31140000	3496250007345	Pièce	1,9 kg/pce	Délai à dem.
Rail Megastil® 176		40	176	4 000	H31764000	3496250007246	Pièce	12 kg/pce	J+5
Montant Megastil® 170		56	170	LLLL	H3170LLLL	-	Pièce	3,8 kg/ml	Délai à dem.
Sabot Megastil® 170		350	130	170	H31170000	3496250007352	Pièce	2,3 kg/pce	Délai à dem.
Rail Megastil® 206		40	206	4 000	H32064000	3496250007253	Pièce	13,2 kg/pce	J+5
Montant Megastil® 200		56	200	LLLL	H3200LLLL	-	Pièce	4,1 kg/ml	Délai à dem.
Sabot Megastil® 200		350	130	200	H31200000	3496250007369	Pièce	2,7 kg/pce	Délai à dem.
Rail Megastil® 236		40	236	4 000	H32364000	3496250007260	Pièce	14,8 kg/pce	Délai à dem.
Montant Megastil® 230		70	230	LLLL	H3230LLLL	-	Pièce	6,61 kg/ml	Délai à dem.
Sabot Megastil® 230		350	130	230	H31230000	3496250007376	Pièce	3,1 kg/pce	Délai à dem.
Rail Megastil® 266		40	266	4 000	H32664000	3496250007277	Pièce	16 kg/pce	Délai à dem.
Montant Megastil® 260		70	260	LLLL	H3260LLLL	-	Pièce	7,1 kg/ml	Délai à dem.
Sabot Megastil® 260		350	130	260	H31260000	3496250007383	Pièce	3,5 kg/pce	Délai à dem.
Panne Megastil® 180		180	-	-	H3172LLLL	-	Pièce	3,9 kg/ml	Délai à dem.
Lisse Megastil® 50/30		30	100	4 800	H35304800	3496250098466	Botte de 10 longueurs	3,8 kg/pce	J+5

LLLL : longueur sur mesure et sans surcoût.

Accessoires Megastil®

› Accessoires pour cloisons très grande hauteur

RÉFÉRENCES ET CONDITIONNEMENT

Produits	HAUT.	LARG.	LONG.	CODE	EAN	COND.	POIDS	DÉLAI	
	mm	mm	mm	Article	Unité conso.			Indicatif	
Cornière Megastil® 50/50		50	50	4 800	H35504800	3496250007406	Pièce	7,2 kg/pce	J+5
Suspente Megastil® 20 20/30		60	-	280	H30260000	3496250213814	Boîte de 10 pièces	9 kg/boîte	Délai à dem.
Échantignole Megastil®		120	140	140	H35910000	3496250020757	Pièce	2 kg/pce	Délai à dem.
Équerre EQC Megastil® 15 5/30		100	40	300	H30310000	3496250015326	Pièce	0,5 kg/pce	J+5
Équerre Megastil® 100		100	100	100	H35810000	3496250020726	Pièce	0,3 kg/pce	J+5
Équerre Megastil® 200		100	100	200	H35820000	3496250020733	Pièce	0,5 kg/pce	J+5
Gousset Megastil® GM		2	400	400	H37420000	3496250020771	Pièce	4 kg/pce	J+5
Patte Megaclip®		40	-	140	H90410000	3496250213203	Boîte de 100 pièces Palette de 78 boîtes	2 kg/boîte	J+5
Bac Megastil® 6.30.1030 63		35	1 035	4 800	H36304800	3496250117877	Palette de 50 plaques	5,8 kg/m ²	Délai à dem.
Vis Megastil® 6,3/25		-	-	25	H36100025	3496250214521	Boîte de 500 vis	4 kg/boîte	J+5
Boulon TH 12/30		12	-	30	H33400000	3661215076340	Boîte de 100 boulons	5 kg/boîte	J+5

PROFILÉS ET ACCESSOIRES POUR PLAQUES

› TRAPPES DE VISITE



Plafond
longue
portée



Protection
incendie



Pièces
humides



Productivité
chantier

Gamme trappes de visite

› Les trappes de visite permettent d'accéder facilement aux câbles électriques, conduits sanitaires ou installations techniques

Trappe de visite en acier laqué blanc

- › Ouverture et fermeture par simple pression
- › Finition de qualité



RÉFÉRENCES ET CONDITIONNEMENT

Produit	LARG. mm	LONG. mm	CODE Article	EAN Unité conso.	COND.	DÉLAI Indicatif
Trappe de visite en acier laqué blanc	200	200	T119250	3496250213562	Carton de 5 trappes	J+5
	300	300	T119255	3496250213586		
	400	400	T119260	3496250213609		
	500	500	T119265	3496250214125		
	600	500	T119270	3496250214149		
	600	600	T119275	3496250214163		

Trappe de visite alu/plaque

- › Ouverture et fermeture par simple pression
- › Rendu parfait dans les plafonds et cloisons
- › Haute performance dans les locaux humides
- › Pas de vis apparente




RÉFÉRENCES ET CONDITIONNEMENT

Produit	LARG. mm	LONG. mm	CODE Article	EAN Unité conso.	COND.	DÉLAI Indicatif
Trappe de visite alu/plaque	200	200	T119625	3496250214170	Pièce	J+5
	300	300	T119635	3496250214187		
	400	400	T119645	3496250214194		
	500	500	T119655	3496250214200		
	600	600	T119665	3496250214217		

Trappe de visite étanche à l'air

- › Ouverture et fermeture par simple pression
- › Sécurité renforcée par un câble de sécurité limitant l'ouverture brusque
- › Plaque vissée




RÉFÉRENCES ET CONDITIONNEMENT

Produit	LARG.	LONG.	CODE	EAN	COND.	DÉLAI
	mm	mm	Article	Unité conso.		Indicatif
Trappe de visite étanche à l'air	300	300	T119405	3496250253421	Pièce	J+5
	400	400	T119410	3496250253438		
	500	500	T119415	3496250253445		
	600	600	T119420	3496250253469		

Trappe de visite plafond coupe-feu

- › Résistance au feu : 30 ou 60 minutes (PV disponibles)
- › Joint intumescent sur le pourtour de la trappe
- › Simplicité de pose



RÉFÉRENCES ET CONDITIONNEMENT

Produit	LARG.	LONG.	CODE	EAN	COND.	DÉLAI
	mm	mm	Article	Unité conso.		Indicatif
Trappe de visite plafond coupe-feu	300	300	T119530	3496250257726	Pièce	J+5
	400	400	T119535	3496250253520		
	500	500	T119540	3496250253537		
	600	600	T119545	3496250253544		



Aménagement Intérieur

PORTES COULISSANTES ESCAMOTABLES

PRODUITS

P. 108 › Navibloc®

PORTES
COULISSANTES
ESCAMOTABLES

PORTES COULISSANTES ESCAMOTABLES

› NAVIBLOC®



Gain
de place



Productivité
chantier



Solution
esthétique

Navibloc®

› Le bloc-porte prêt à poser
avec finitions incluses

Gain de temps et mise en œuvre simplifiée

- › Mise en œuvre en moins d'une heure
- › Concept de monobloc pour une pose très simplifiée

Solution esthétique :
habillage et finitions inclus

Jusqu'à 1,5 m² de surface habitable gagnée

Meilleur accès à l'espace de vie

Service après-vente Navibloc®

DOMAINE D'EMPLOI

La géométrie du châssis aluminium Navibloc® est conçue pour s'intégrer directement dans l'épaisseur des cloisons sèches 72/48 - 98/48. L'avantage d'une cloison sèche 72/48 simple peau peut être conservé.



RÉFÉRENCES ET CONDITIONNEMENT



Produits	HAUT. mm	LARG. mm	LONG. mm	CODE Article	EAN Unité conso.	COND.	POIDS kg	DÉLAI Indicatif
Bloc-porte Navibloc® Blanc	150	730	2 200	H0250730B	3496250277120	Palette de 4 unités	44,2	J+5
		830		H0250830B	3496250277137		48,7	
		930		H0250930B	3496250277182	Palette d'1 unité	53,2	J+15
Bloc-porte Navibloc® Pré-peint	150	730	2 200	H0250730P	3496250277151	Palette de 4 unités	30,2	J+5
		830		H0250830P	3496250277144		32,7	
		930		H0250930P	3496250277175	Palette d'1 unité	34,2	J+15

Kit Navibloc®

RÉFÉRENCES ET CONDITIONNEMENT

Produit	HAUT. mm	LARG. mm	LONG. mm	CODE Article	EAN Unité conso.	COND.	POIDS kg	DÉLAI Indicatif
Kit Navibloc®	150	180	2 198	H0250730K	3496250277373	Carton d'1 unité	15	J+5
				H0250830K	3496250277380			J+15
				H0250930K	3496250277397			

Navibloc® existe en version « kit » qui demande une phase de pré-montage et qui est vendu avec habillage et finitions, sans porte. Il est possible d'y associer n'importe quelle porte de taille standard (ép. 40 mm, hauteur 2040 mm), celle-ci devant être usinée pour s'adapter au système à galandage.





PORTES
COULISSANTES
ESCAMOTABLES

Accessoire Navibloc®

RÉFÉRENCE ET CONDITIONNEMENT

Produit	HAUT. mm	LARG. mm	LONG. mm	CODE Article	EAN Unité conso.	COND.	POIDS kg	DÉLAI Indicatif
Serrure à condamnation Navibloc®	100	100	200	H0250000S	3496250304055	Boîte	0,95	J+5





placo SAINT-GOBAIN
PLACOPAN 50

Aménagement Intérieur

CLOISONS ALVÉOLAIRES

PRODUITS

P. 112 › Cloisons alvéolaires et accessoires



Rail
P. 113

+



Cloison
P. 112

+



Pointe
P. 91

+



Enduit
P. 124

+



Bande
P. 138

=

SYSTÈME
100%
placo

CLOISONS
ALVÉOLAIRES

placo
SAINT-GOBAIN
PLACOPAN 50

CLOISONS ALVÉOLAIRES

> CLOISONS ALVÉOLAIRES ET ACCESSOIRES



Fabriqué en France



Productivité chantier



Économique

Panneaux Placopan®

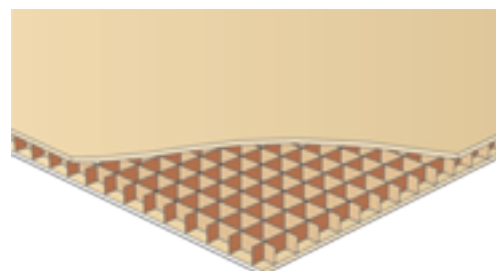
Solution économique

Rapide et facile à mettre en œuvre

Panneau léger

DOMAINE D'EMPLOI

Pour toutes les cloisons distributives en neuf ou en rénovation.



PANNEAU MONOBLOC
CONSTITUÉ DE DEUX
PLAQUES DE PLÂTRE
RELIÉES ENTRE ELLES
PAR UNE STRUCTURE
ALVÉOLAIRE CARTONNÉE




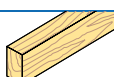
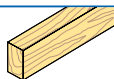
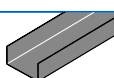
RÉFÉRENCES ET CONDITIONNEMENT



Produits	ÉP. mm	LARG. mm	LONG. mm	CODE Article	EAN Unité conso.	COND.	POIDS kg/m ²	t/pal.	DÉLAI Indicatif
Placopan® 50	50	1 200	2 500	C05002500	3496250053533	Pile de 24 panneaux	15,9	1,1	J+2
			2 600	C05002600	3496250053472			1,2	J+5
			2 700	C05002700	3496250097506				
Placopan® Marine 50	50	1 200	2 500	C05802500	3496250059214	Pile de 24 panneaux	15,9	1,2	J+2
			2 600	C05802600	3496250008014			1,3	J+5
			2 700	C05802700	3496250103597				

Accessoires pour cloisons alvéolaires

RÉFÉRENCES ET CONDITIONNEMENT

Produits		ÉP.	LARG.	LONG.	CODE	EAN	COND.	POIDS	DÉLAI
		mm	mm	mm	Article	Unité conso.			Indicatif
Semelle 50		24	48	1 850	H90301850	3496250053540	Botte de 20 longueurs Palette de 700 longueurs	25,9 kg/bot.	J+2
Rail 50		18	28	1 850	H90001850	3496250053656	Botte de 56 longueurs Palette de 1 680 longueurs	33,6 kg/bot.	J+2
Clavette coupée 50		29	50	200	H90650000	3496250003965	Lot de 30 pièces Palette de 3 600 pièces	5 kg/lot	J+2
Clavette 50 / Potelet		29	50	2 000	H90601850	3496250053625	Botte de 20 longueurs Palette de 600 longueurs	36 kg/bot.	J+2
Profilé rigide 50		50	25	4 000	H80500000	3496250009738	Botte de 10 longueurs	8 kg/bot.	J+2

CLOISONS
ALVÉOLAIRES





Aménagement Intérieur

CARREAUX DE PLÂTRE

PRODUITS

- P. 116 › Carreaux de plâtre standards
- P. 118 › Carreaux de plâtre techniques
- P. 119 › Accessoires de pose pour carreaux de plâtre



+



=



Carreau
de plâtre
P. 116

Colle
P. 120

CARREAUX
DE PLÂTRE

CARREAUX DE PLÂTRE

› CARREAUX DE PLÂTRE STANDARDS

Caroplastre®

› Blocs de plâtre assemblables à faces lisses

Incombustible

Totalement recyclable

Facile à mettre en œuvre

- › Maniable et peu encombrant
- › Facile à découper
- › Facile à poser

DOMAINE D'EMPLOI

- Les principales applications du carreau de plâtre :
- › Cloisons, contre-cloisons et conduits de ventilation
 - › Gains techniques : protection contre l'incendie
 - › Aménagements divers : petits meubles, tabliers de baignoire, bars de cuisine...



Caroplatre® Standard

› Carreaux de plâtre standards
de 66 x 50 cm - 3 carreaux au m²



RÉFÉRENCES ET CONDITIONNEMENT

Produits	ÉP.	CODE	EAN	COND.	POIDS		DÉLAI INDICATIF - SITE DE DÉPART		
	mm	Article	Unité conso.		kg/m ²	t/pal.	Corneilles	Vaujours	Pouillon
Caroplatre® Standard 5	50	L305003P0240	3496252002409	Petite palette de 56 carreaux	54,6	1	J+2 ou enlèvement		J+5 ou enlèvement
Caroplatre® Standard 7	70	L307003P0240	3496252005660	Petite palette de 40 carreaux	68,1	0,9	J+2 ou enlèvement		J+5 ou enlèvement
Caroplatre® Standard 10	100	L310003P0240	3496252005776	Petite palette de 28 carreaux	100,8	0,9	J+2 ou enlèvement		J+5 ou enlèvement

Enlèvement : le délai de préparation est identique au délai de livraison.

CARREAUX
DE PLÂTRE

Caroplatre® Alvéolé

› Carreaux de plâtre alvéolés standards
de 66 x 50 cm - 3 carreaux au m²



RÉFÉRENCE ET CONDITIONNEMENT

Produit	ÉP.	CODE	EAN	COND.	POIDS		DÉLAI INDICATIF - SITE DE DÉPART		
	mm	Article	Unité conso.		kg/m ²	t/pal.	Corneilles	Vaujours	Pouillon
Caroplatre® Alvéolé 7	70	L307303P0240	3496252006230	Petite palette de 40 carreaux	58,1	0,8	J+2 ou enlèvement		J+5 ou enlèvement

Enlèvement : le délai de préparation est identique au délai de livraison.

CARREAUX DE PLÂTRE

› CARREAUX DE PLÂTRE TECHNIQUES

Caroplatre® Hydro

› Carreaux de plâtre hydrofugés de 66 x 50 cm - 3 carreaux au m²



RÉFÉRENCES ET CONDITIONNEMENT

Produits	ÉP.	CODE	EAN	COND.	POIDS		DÉLAI INDICATIF - SITE DE DÉPART		
	mm	Article	Unité conso.		kg/m ²	t/pal.	Corniches	Vaujourn	Pouillon
Caroplatre® Hydro 5	50	L305103P0240	3496252005844	Petite palette de 56 carreaux	54,6	1	J+2 ou enlèvement		J+5 ou enlèvement
Caroplatre® Hydro 7	70	L307103P0240	3496252005967	Petite palette de 40 carreaux	68,1	0,9	J+2 ou enlèvement		J+5 ou enlèvement
Caroplatre® Hydro 10	100	L310103P0240	3496252006032	Petite palette de 28 carreaux	100,8	0,9	J+2 ou enlèvement		J+5 ou enlèvement

Enlèvement : le délai de préparation est identique au délai de livraison.

Caroplatre® Hydro Alvéolé

› Carreaux de plâtre alvéolés hydrofugés de 66 x 50 cm - 3 carreaux au m²



RÉFÉRENCE ET CONDITIONNEMENT


Produit	ÉP.	CODE	EAN	COND.	POIDS		DÉLAI INDICATIF - SITE DE DÉPART		
	mm	Article	Unité conso.		kg/m ²	t/pal.	Corniches	Vaujourn	Pouillon
Caroplatre® Hydro Alvéolé 7	70	L307353P0240	3496252006254	Petite palette de 40 carreaux	58,1	0,8	J+2 ou enlèvement		J+5 ou enlèvement

Enlèvement : le délai de préparation est identique au délai de livraison.

CARREAUX DE PLÂTRE

› ACCESSOIRES DE POSE
POUR CARREAUX DE PLÂTRE

U Plastique pour carreaux de plâtre




RÉFÉRENCES ET CONDITIONNEMENT

Produits	CODE		COND.	DÉLAI INDICATIF - SITE DE DÉPART		
	Article	Unité conso.		Corneilles	Vaujourn	Pouillon
U Plastique Caroplatre® 5	L30049D2001	3496252001013	Botte de 50 longueurs de 3 m	J+2 ou enlèvement		J+5 ou enlèvement
U Plastique Caroplatre® 7	L30049D2003	3496252001037	Botte de 50 longueurs de 3 m	J+2 ou enlèvement		J+5 ou enlèvement
U Plastique Caroplatre® 10	L30049D1000	3496252000986	Botte de 30 longueurs de 3 m	J+2 ou enlèvement		J+5 ou enlèvement

Enlèvement : le délai de préparation est identique au délai de livraison.

Bande résiliente en liège



RÉFÉRENCES ET CONDITIONNEMENT

Produits	CODE		COND.	DÉLAI INDICATIF - SITE DE DÉPART		
	Article	Unité conso.		Corneilles	Vaujourn	Pouillon
Bande résiliente Caroplatre® 5 en liège	L30034D3001	3496252000931	Botte de 60 longueurs de 1 m	J+2 ou enlèvement		J+5 ou enlèvement
Bande résiliente Caroplatre® 7 en liège	L30034D3003	3496252000955	Botte de 60 longueurs de 1 m	J+2 ou enlèvement		J+5 ou enlèvement
Bande résiliente Caroplatre® 10 en liège	L30034D3005	3496252000962	Botte de 60 longueurs de 1 m	J+2 ou enlèvement		J+5 ou enlèvement

Enlèvement : le délai de préparation est identique au délai de livraison.

CARREAUX DE PLÂTRE

CARREAUX DE PLÂTRE

› ACCESSOIRES DE POSE
POUR CARREAUX DE PLÂTRE

Placol

› Colles pour carreaux de plâtre Caroplatre®



Colles	Placol 1 heure	Placol 2 heures	Placol Hydro
Taux de gâchage (L/sac)	17 L/25 kg	17 L/25 kg	15 L/25 kg
Temps d'utilisation	1h	2h	1h30
Consommation	1,1 kg à 2,5 kg/m ² (selon épaisseur des carreaux)		
Poids du sac	25 kg	10 ou 25 kg	25 kg
Conservation*	9 mois		
Référence technique	NF EN 12-860		

* Dans l'emballage d'origine fermé et protégé

RÉFÉRENCES ET CONDITIONNEMENT

Produits	CODE	EAN	COND.	POIDS		DÉLAI
	Article	Unité conso.		kg/sac	t/pal.	
Placol 1 heure	L30127A4120	3496252002300	Palette de 56 sacs	25	1,4	J+2
Placol 2 heures	L30128AL124	3496252001167	Palette de 20 sacs	10	0,2	J+5
	L30128A4120	3496252002294	Palette de 56 sacs	25	1,4	J+2
Placol Hydro	L30033A4120	3496252002270	Palette de 56 sacs	25	1,4	J+5

Utiliser la colle Placol Hydro pour la pose de Caroplatre® Hydro et Caroplatre® Hydro Alvéolé.



Avec Activ'Air® de Placo®, faites respirer un air plus sain à vos clients.



Vos clients vont aimer changer d'air.

La qualité de l'air intérieur participe au confort de vie. C'est pourquoi nous avons développé **Activ'Air**®, une technologie innovante qui améliore **la qualité de l'air intérieur pendant au moins 50 ans**. La technologie **Activ'Air**® se décline sur tous les ouvrages (plafonds, cloisons, doublages...) et **fonctionne après application des finitions** (peinture poreuse, papier peint...). **Activ'Air**®, et vos clients respirent le confort.

Rendez-vous sur Placo.fr



Aménagement Intérieur

FINITIONS

GUIDE DE CHOIX

P. 124

PRODUITS

P. 128 › Enduits à joint

P. 132 › Enduits de préparation des supports
Application manuelle

P. 135 › Enduits de préparation des supports
Application mécanisée

P. 136 › Mortiers adhésifs

P. 138 › Bandes et accessoires de finition
pour plaques de plâtre

P. 140 › Sous-couche et colle
pour plaques de plâtre

P. 141 › Enduit, enduit-colle et colle
pour plaques spécifiques

FINITIONS

FINITIONS

› GUIDE DE CHOIX

Pour choisir l'enduit

	ENDUITS À JOINT À PRISE					ENDUITS À JOINT À SÉCHAGE	
							
	Placojoint® PR 1 (P. 128)	Placojoint® PR 2 (P. 128)	Placojoint® PR 4 (P. 128)	Placojoint® PR 8 (P. 128)	Placojoint® PR Hydro (P. 129)	Placojoint® SN (P. 129)	Placojoint® GDx (P. 129)
Temps d'utilisation	1h (très rapide)	2h (rapide)	3h (normal)	8h (lent)	1h	plusieurs jours, si stockage dans un seau fermé	plusieurs jours, si stockage dans un seau fermé
Temps d'attente avant nouvelle passe	2h	3h	5h	12 à 18h	2h	24 à 72h*	24 à 72h*
Temps de séchage avant mise en peinture	24 à 48h	24 à 48h	24 à 48h	24 à 48h	24 à 48h	24 à 72h	24 à 72h
Bande papier	oui	oui	oui	oui	oui	oui	oui
Collage/recouvrement	✓✓	✓✓	✓✓✓	✓✓	✓✓✓	✓	✓
Finition	✓✓	✓✓	✓✓	✓✓✓	✓✓	✓✓	✓✓✓
Application manuelle	✓✓	✓✓	✓✓	✓✓✓	✓✓✓	✓✓	✓✓✓
Application mécanique	-	-	-	✓✓✓	-	✓✓	✓✓✓
Pièce humide	-	-	-	-	✓✓✓	-	-
Couleur blanche	✓✓	✓✓	✓✓	✓✓	vert	✓	✓✓✓
Ponçage	✓✓	✓✓	✓✓	✓✓✓	✓✓✓	✓	✓✓✓
Retrait après séchage	✓✓✓	✓✓✓	✓✓✓	✓✓	✓✓✓	✓	✓
Rebouchage	✓ < 2 cm	✓ < 2 cm	✓ < 2 cm	✓ < 1 cm	✓ < 2 cm	✓ < 5 mm	✓ < 5 mm

✓ Conseillé | ✓✓ Recommandé | ✓✓✓ Fortement recommandé | * Selon conditions climatiques

le mieux adapté à **votre chantier...**

ENDUITS À JOINT À SÉCHAGE PRÊTS À L'EMPLOI

	NOUVELLE FORMULE  Placomix® (P. 130)	NOUVELLE FORMULE  Placomix® Hydro (P. 130)	 Placomix® PRO (P. 131)	 Placomix® PRO Allégé (P. 131)	 Placomix® PRO Finition (P. 131)
	plusieurs jours	plusieurs jours	plusieurs jours	plusieurs jours	plusieurs jours
	24 à 48h*	24 à 48h*	24 à 48h*	24 à 48h*	12 à 24h*
	-	-	-	-	-
	oui	oui	oui	oui	-
	✓ ✓	✓ ✓ ✓	✓ ✓ ✓	✓ ✓	-
	✓	✓	✓ ✓	✓ ✓ ✓	✓ ✓ ✓
	✓	✓	✓ ✓ ✓	✓ ✓ ✓	✓ ✓ ✓
	✓	✓	✓ ✓ ✓	✓ ✓ ✓	✓ ✓ ✓
	-	✓ ✓ ✓	-	-	-
	✓	vert	✓ ✓ ✓	✓ ✓ ✓	✓ ✓ ✓
	✓	✓	✓ ✓	✓ ✓ ✓	✓ ✓ ✓
	✓	✓	✓ ✓	✓ ✓	✓ ✓
	✓	✓	✓	✓	✓
	< 5 mm	< 5 mm	< 5 mm	< 5 mm	< 5 mm

FINITIONS

FINITIONS

› GUIDE DE CHOIX

Pour choisir l'enduit

PELLICULAIRES MULTIFONCTIONS					
					
	Enduit de garnissage en pâte (P. 132)	SERPO AMG (P. 133)	Enduit de lissage en poudre (P. 133)	SERPO Renov'Murs (P. 133)	Enduit colle C7* (P. 134)
Temps d'utilisation	2h	-	12h	-	1h30
Temps d'attente avant recouvrement	6h*	-	24 à 48h*	-	24 à 48h*
Machine à projeter	-	-	-	-	-
Machine à jet plat	-	-	-	-	-
Machine Airless®	-	-	-	-	-
Manuel	✓✓✓	✓	✓✓✓	✓	✓✓✓
Jointoiement	-	-	-	✓	✓✓✓
Rebouchage	✓✓	-	✓ si < 3 mm	✓✓✓	✓✓✓
Garnissage	✓✓✓	✓✓✓	✓	✓✓✓	✓✓✓
Lissage	✓✓	✓✓✓	✓✓✓	✓	✓✓✓
Finition	✓	✓✓✓	✓✓✓	-	✓✓✓
Gouttelette	-	-	-	-	-
Décoration	-	-	-	-	✓✓✓
Collage pour doublage	-	-	-	-	-

✓ Conseillé | ✓✓ Recommandé | ✓✓✓ Fortement recommandé | * Selon conditions climatiques

le mieux adapté à **votre chantier...**

			MORTIERS ADHÉSIFS	
				
SERPO ALG (P. 135)	SERPO ALG Confort (P. 135)	SERPO AM5 (P. 137)	Placo® MA24 (P. 136)	MAP® Formule + (P. 136)
plusieurs jours	-	plusieurs jours	1h30 (rapide)	2h (rapide)
24 à 48h*	-	24 à 48h*	-	-
-	-	-	-	-
-	-	-	-	-
✓ ✓ ✓	✓	✓ ✓ ✓	-	-
✓ ✓ ✓	✓	✓ ✓ ✓	✓ ✓	✓ ✓ ✓
-	-	✓ ✓ ✓	-	-
-	-	✓ ✓	✓	✓ ✓ ✓
✓ ✓ ✓	✓	✓ ✓ ✓	-	-
✓ ✓ ✓	✓	✓ ✓ ✓	-	-
✓ ✓	✓	✓ ✓ ✓	-	-
-	-	-	-	-
-	-	-	-	-
-	-	-	✓ ✓	✓ ✓ ✓

FINITIONS

FINITIONS

› ENDUITS À JOINT

Placojoint® PR 1

› Enduit poudre à prise très rapide (1h)

RÉFÉRENCES ET CONDITIONNEMENT

Produit	CODE	EAN	COND.	POIDS		DÉLAI
	Article	Unité conso.		kg/sac	t/pal.	Indicatif
Placojoint® PR 1	A81250035	3496250093324	Demi-palette de 35 sacs	25	0,9	J+5
	A81250000	3496250093324	Palette de 60 sacs		1,5	



Placojoint® PR 2

› Enduit poudre à prise rapide (2h)

RÉFÉRENCES ET CONDITIONNEMENT

Produit	CODE	EAN	COND.	POIDS		DÉLAI
	Article	Unité conso.		kg/sac	t/pal.	Indicatif
Placojoint® PR 2	A84250035	3496250007833	Demi-palette de 35 sacs	25	0,9	J+5
	A84250000	3496250007833	Palette de 60 sacs		1,5	J+2



Placojoint® PR 4

› Enduit poudre à prise normale (4h)

RÉFÉRENCES ET CONDITIONNEMENT

Produit	CODE	EAN	COND.	POIDS		DÉLAI	
	Article	Unité conso.		kg/sac	t/pal.	Indicatif	
Placojoint® PR 4	A83500024	3496250007796	Palette de 24 sacs	5	0,1	J+5	
	A83500168	3496250007796	Palette de 168 sacs		0,9		
	A83300035	3496250007789	Demi-palette de 35 sacs	25	0,9		J+2
	A83300000	3496250007789	Palette de 60 sacs		1,5		



Placojoint® PR 8

› Enduit poudre à prise lente (8h)

RÉFÉRENCES ET CONDITIONNEMENT

Produit	CODE	EAN	COND.	POIDS		DÉLAI
	Article	Unité conso.		kg/sac	t/pal.	Indicatif
Placojoint® PR 8	A87250021	3496250168503	Demi-palette de 21 sacs	25	0,5	J+5
	A87250000	3496250168503	Palette de 56 sacs		1,4	J+2



Placojoint® PR Hydro

› Enduit poudre hydrofugé à prise très rapide (1h)

RÉFÉRENCES ET CONDITIONNEMENT

Produit	CODE	EAN	COND.	POIDS		DÉLAI
	Article	Unité conso.		kg/sac	t/pal.	Indicatif
Placojoint® PR Hydro	A81360060	3496250350595	Palette de 60 sacs	10	0,6	J+5
	A81350036	3496250308015	Palette de 36 sacs	25	0,9	



Vario®

› Enduit poudre à prise très rapide (40 min), pour système plafond Rigitone®

RÉFÉRENCE ET CONDITIONNEMENT

Produit	CODE	EAN	COND.	POIDS		DÉLAI
	Article	Unité conso.		kg/sac	t/pal.	Indicatif
Vario®	H71260000	4002806613046	Palette de 40 sacs	25	1	Délai à dem.



Placojoint® SN

› Enduit poudre à séchage, standard

RÉFÉRENCES ET CONDITIONNEMENT

Produit	CODE	EAN	COND.	POIDS		DÉLAI
	Article	Unité conso.		kg/sac	t/pal.	Indicatif
Placojoint® SN	A92700035	3496250007901	Demi-palette de 35 sacs	25	0,9	J+5
	A92700000	3496250007901	Palette de 60 sacs		1,5	



Placojoint® GDx

› Enduit poudre à séchage, qualité de finition soignée

RÉFÉRENCES ET CONDITIONNEMENT

Produit	CODE	EAN	COND.	POIDS		DÉLAI
	Article	Unité conso.		kg/sac	t/pal.	Indicatif
Placojoint® GDx	A89450024	3496250089273	Palette de 24 sacs	5	0,1	J+5
	A89450168	3496250089273	Palette de 168 sacs		0,9	
	A89500035	3496250007888	Demi-palette de 35 sacs	25	0,9	J+2
	A89500000	3496250000094	Palette de 60 sacs		1,5	



FINITIONS

› ENDUITS À JOINT

Placomix®

› Enduit à séchage prêt à l'emploi

NOUVELLE FORMULE

RÉFÉRENCES ET CONDITIONNEMENT

Produit	CODE		COND.	POIDS		DÉLAI
	Article	Unité conso.		kg/seau	t/pal.	
Placomix®	A83590024	3496250007802	Palette de 24 seaux	5	0,1	J+5
	A83590096	3496250007802	Palette de 96 seaux		0,5	
	A83700044	3496250294677	Palette de 44 seaux	15	0,7	
	A83600024	3496250007819	Palette de 24 seaux	25	0,6	J+2



Placomix® Hydro

› Enduit à séchage prêt à l'emploi hydrofugé

NOUVELLE FORMULE

RÉFÉRENCE ET CONDITIONNEMENT

Produit	CODE		COND.	POIDS		DÉLAI
	Article	Unité conso.		kg/seau	t/pal.	
Placomix® Hydro	A83580011	3496250155428	Palette de 11 seaux	15	0,2	J+2



Gamme Placomix® PRO

- › Enduit à séchage prêt à l'emploi aux performances optimales quel que soit le mode d'application (manuel ou mécanique)

Placomix® PRO et Placomix® PRO Allégé

Gain de temps

- › Ne nécessitent pas de préparation au préalable
- › Les produits peuvent être appliqués directement après ouverture du seau, sans malaxage ni ajout d'eau

Fonctions collage, charge et finition, pour plus de polyvalence

Compatibles avec tous les modes d'application manuels et mécanisés

Confort de pose

- › Très bonne glisse, limitant les efforts de l'application du produit
- › Les produits sont spécialement travaillés pour se placer en un minimum de gestes, afin de garantir une productivité maximale et un effort limité
- › Ponçage facile, permettant d'obtenir une bonne qualité de finition sans forcer



ENDUITS POUR LA RÉALISATION DE JOINTS AVEC BANDES ENTRE PLAQUES DE PLÂTRE EN MURS ET PLAFONDS



RÉFÉRENCES ET CONDITIONNEMENT

Produits	CODE	EAN	COND.	POIDS		DÉLAI
	Article	Unité conso.		kg/seau	t/pal.	Indicatif
Placomix® PRO	A83620011	3496250266674	Palette de 11 seaux	22	0,2	J+5
	A83620000	3496250266674	Palette de 33 seaux		0,8	J+2
Placomix® PRO Allégé	A86700011	3496250266698	Palette de 11 seaux	17	0,2	J+5
	A86700000	3496250266698	Palette de 33 seaux		0,6	J+2

NOUVELLE FORMULE

Placomix® PRO Finition

Des enduits faciles et agréables à travailler

- › Application manuelle ou mécanisée
- › La texture non coulante facilite la mise en œuvre et permet de conserver les chantiers plus propres

Temps ouvert très important

Bon pouvoir garnissant

Ponçage facile

Finition lisse et très blanche



ENDUIT DE SURFAÇAGE DESTINÉ À LA PRÉPARATION DES SUPPORTS AVANT TRAVAUX DE PEINTURE OU AVANT POSE DE REVÊTEMENTS MURAUX LÉGERS



RÉFÉRENCES ET CONDITIONNEMENT

Produit	CODE	EAN	COND.	POIDS		DÉLAI
	Article	Unité conso.		kg/seau	t/pal.	Indicatif
Placomix® PRO Finition	A83680011	3496250346048	Palette de 11 seaux	25	0,3	J+5
	A83680033	3496250346048	Palette de 33 seaux		0,8	

FINITIONS

FINITIONS

› ENDUITS DE PRÉPARATION
DES SUPPORTS
APPLICATION MANUELLE

Reboucher

› Comblent les trous, fissures, crevasses et saignées

RÉFÉRENCES ET CONDITIONNEMENT

Produits	CODE	EAN	COND.	POIDS		DÉLAI
	Article	Unité conso.		t/pal.	Indicatif	
Enduit de rebouchage poudre Placo®	N217B0108	3496250459182	Carton de 12 étuis Palette de 9 cartons	1 kg/étui	0,1	J+5
	N217C0500	3496250459199	Carton de 4 sacs Palette de 24 cartons	5 kg/sac	0,5	
Enduit de rebouchage pâte Placo®	N216T3G16	3496250459373	Carton de 24 tubes Palette de 9 cartons	0,33 kg/tube	0,1	J+5
	N216S0100	3496250459113	Carton de 6 seaux Palette de 42 cartons	1,5 kg/seau	0,4	
	N216S0400	3496250459175	Palette de 96 seaux	4 kg/seau	0,5	
Enduit de rebouchage et de lissage allégé pâte Placo®	N215S1L00	3496250459151	Carton de 6 seaux Palette de 42 cartons	1 L/seau	0,3	J+5



Reboucher en extérieur

RÉFÉRENCE ET CONDITIONNEMENT

Produit	CODE	EAN	COND.	POIDS		DÉLAI
	Article	Unité conso.		kg/étui	t/pal.	Indicatif
Enduit de rebouchage extérieur poudre	N217B0160	3496250459403	Carton de 12 étuis	1	0,1	J+5



Garnir et dégrossir

› Égaliser une surface en atténuant les fortes irrégularités

RÉFÉRENCES ET CONDITIONNEMENT

Produit	CODE	EAN	COND.	POIDS		DÉLAI
	Article	Unité conso.		t/pal.	Indicatif	
Surfenduit* dégrossissage	L40544A4120	3496252001778	Palette de 56 sacs	25 kg/sac	1,2	J+5
Enduit de garnissage pâte Placo®	N18S10000	3496250462342	Palette de 50 seaux	10 kg/seau	0,5	



SERPO AMG

- › Enduit allégé de garnissage
- › Préparation et finition
- › Idéal en rénovation

RÉFÉRENCE ET CONDITIONNEMENT

CODE		EAN	COND.	POIDS		DÉLAI
Produit	Article	Unité conso.		L/seau	t/pal.	Indicatif
SERPO AMG	N434SIL11	3496250458079	Palette de 11 seaux	10	0,2	J+15



Lisser

- › Corriger les petits défauts du support

RÉFÉRENCES ET CONDITIONNEMENT

CODE		EAN	COND.	POIDS		DÉLAI
Produits	Article	Unité conso.		t/pal.	Indicatif	
Enduit de lissage pâte Placo®	N213S0100	3496250459120	Carton de 6 seaux Palette de 42 cartons	1,5 kg/seau	0,4	J+2
	N213S0400	3496250459137	Palette de 96 seaux	4 kg/seau	0,5	
Enduit de lissage poudre Placo®	N214C0500	3496250459144	Carton de 4 sacs Palette de 24 cartons	5 kg/sac	0,5	J+5
Surfenduit® finition	L40541A4120	3496252001662	Palette de 56 sacs	25 kg/sac	1,2	J+2



SERPO Renov'Murs

- › Enduit de rénovation : rebouchage, dégrossissage, collage des bandes à joint et lissage

RÉFÉRENCES ET CONDITIONNEMENT

CODE		EAN	COND.	POIDS		DÉLAI
Produit	Article	Unité conso.		kg/sac	t/pal.	Indicatif
SERPO Renov'Murs	N245C0500	3518951948397	Carton de 4 sacs Palette de 24 cartons	5	0,7	J+7
	N245C1500	3518951948380	Palette de 64 sacs	15	1,0	



Rénovation tous supports

- › Enduit à forte adhérence. Idéal dans la rénovation de cuisine et salle de bains pour recouvrir les faïences ou pour coller des petits éléments de décoration

RÉFÉRENCES ET CONDITIONNEMENT

CODE		EAN	COND.	POIDS		DÉLAI
Produit	Article	Unité conso.		t/pal.	Indicatif	
Enduit de rénovation tous supports	N220T3G16	3496250456298	Carton de 24 tubes Palette de 9 cartons	0,33 kg/tube	0,1	J+5
	N220S0100	3496250456205	Carton de 6 seaux Palette de 42 cartons	1,5 kg/seau	0,4	



FINITIONS

- › ENDUITS DE PRÉPARATION DES SUPPORTS
- APPLICATION MANUELLE

Enduit Colle C7®

- › Un produit... 7 fonctions

Un seul produit pour 7 applications

- › Reboucher
- › Coller et recouvrir la bande
- › Monter les carreaux de plâtre
- › Coller du doublage et de la plaque de plâtre
- › Dégrossir
- › Enduire et lisser
- › Décorer

S'adapte à tous les supports en intérieur

Facile à manipuler avec son sac à poignée



▼
L'ENDUIT
POLYVALENT
DE RÉFÉRENCE
POUR TOUS TYPES
DE TRAVAUX

RÉFÉRENCES ET CONDITIONNEMENT

Produit	CODE	EAN	COND.	POIDS		DÉLAI
	Article	Unité conso.		kg/sac	t/pal.	Indicatif
Enduit Colle C7®	L40540AS300	3496250154803	Carton de 4 sacs Palette de 43 cartons	5	0,5	J+5
	L40540A3422	3496250160521	Sac Palette de 22 sacs	15	0,3	



FINITIONS

- › ENDUITS DE PRÉPARATION DES SUPPORTS APPLICATION MÉCANISÉE

SERPO D'OPTIROC DEVIENT PLACO® !
CONÇUE POUR ET AVEC LES PROFESSIONNELS, CETTE NOUVELLE GAMME D'ENDUITS DE PRÉPARATION DES SUPPORTS VOUS ACCOMPAGNE SUR TOUS VOS CHANTIERS, AU SERVICE DE FINITIONS PARFAITES.

SERPO ALG

- › Enduit de lissage très garnissant pour machine Airless®

RÉFÉRENCES ET CONDITIONNEMENT

	CODE	EAN	COND.	POIDS	DÉLAI	
Produit	Article	Unité conso.		kg/seau	t/pal.	Indicatif
SERPO ALG	N425S2500	3496250464032	Palette de 33 seaux	25 kg/seau	0,8	J+2
	N400C2500	3496250464056	Palette de 40 sacs	25 kg/sac	1	J+7



SERPO ALG Confort

- › Enduit 2 en 1 de garnissage allégé au grand confort de pose pour machine Airless®

RÉFÉRENCE ET CONDITIONNEMENT

	CODE	EAN	COND.	POIDS	DÉLAI	
Produit	Article	Unité conso.		kg/seau	t/pal.	Indicatif
SERPO ALG Confort	N401S2000	3496250463967	Palette de 33 seaux	20	0,6	J+5



SERPO AM5

- › Enduit multifonction allégé 5 en 1 : rebouchage, garnissage, lissage, finition, collage des bandes

Enduit pour machine Airless® tout-en-un

- › Très bonne glisse
- › Pas d'effort à l'application
- › Léger sur la lame

RÉFÉRENCES ET CONDITIONNEMENT

	CODE	EAN	COND.	POIDS	DÉLAI	
Produit	Article	Unité conso.		kg/seau	t/pal.	Indicatif
SERPO AM5	N422S0520	3496250462175	Palette de 20 seaux	5	0,1	J+7
	N422S2000	3496250458116	Palette de 33 seaux	20	0,6	J+2



FINITIONS

FINITIONS

› MORTIERS ADHÉSIFS

MAP® Formule +

› Mortier adhésif pour le collage des plaques de plâtre et doublages, rebouchage et scellement

RÉFÉRENCES ET CONDITIONNEMENT

Produit	CODE		COND.	POIDS		DÉLAI
	Article	Unité conso.		kg/sac	t/pal.	
MAP® Formule +	A92400168	3496250199415	Palette de 168 sacs	5	0,9	J+5
	A92400036		Palette de 36 sacs		0,2	
	A88800040	3496250299368	Palette de 40 sacs	10	0,4	
	A88900035	3496250198821	Palette de 35 sacs	25	0,9	J+2
	A88900063		Palette de 63 sacs		1,6	



Placo® MA24

› Mortier adhésif pour le collage des plaques de plâtre et doublages

RÉFÉRENCE ET CONDITIONNEMENT

Produit	CODE		COND.	POIDS		DÉLAI
	Article	Unité conso.		kg/sac	t/pal.	
Placo® MA24	A88400063	3496250470187	Palette de 63 sacs	25	1,6	J+2





FINITIONS

FINITIONS

› BANDES ET ACCESSOIRES
DE FINITION POUR PLAQUES
DE PLÂTRE

I Bandes

RÉFÉRENCES ET CONDITIONNEMENT

Produits	LARG.	LONG.	CODE	EAN	COND.	DÉLAI
	mm	m	Article	Unité conso.		Indicatif
Bande PP petit rouleau	50	23	E04060020	3496250212794	Boîte de 20 rouleaux de 23 m	J+2
Bande PP grand rouleau		150	E04200010	3496250212763	Boîte de 10 rouleaux de 150 m	
Bande armée 50	50	30	H83410000	3496250212619	Carton de 10 boîtes de 1 rouleau de 30 m	J+2
Bande armée 80	80		H83460000	3496250212640	Carton de 6 boîtes de 1 rouleau de 30 m	
Bande armée Habito®	80	30	H83430000	3496250230859	Carton de 10 boîtes de 1 rouleau de 30 m	J+5
Bande d'étanchéité Placoplatre®	200	10	H98660000	3496250212718	Boîte de 4 rouleaux de 10 m	J+2

I Cornières




RÉFÉRENCES ET CONDITIONNEMENT

Produits	LONG.	CODE	EAN	COND.	POIDS	DÉLAI
	mm	Article	Unité conso.		kg/bot.	Indicatif
Cornière d'angle métal	2 500	H91800000	3496250066441	Botte de 30 longueurs	8	J+2
Cornière Placoplatre®	2 500	H92100000	3496250066458	Botte de 20 longueurs	2,2	J+2

Placolistel®



› Profilés pré-peints en aluminium extrudé

RÉFÉRENCES ET CONDITIONNEMENT

Produits		ÉP. mm	LONG. mm	CODE Article	EAN Unité conso.	COND.	POIDS kg/bot.	DÉLAI Indicatif
Placolistel® 105		25	3 000	H51053000	3496250067233	Botte de 20 longueurs	13,8	J+5
Placolistel® 106		12,5	3 000	H51063000	3496250067240	Botte de 20 longueurs	10,8	J+5
Tistel® 119		12,5	3 000	H51193000	3496250067332	Botte de 20 longueurs	9,6	J+5

Corniches

RÉFÉRENCES ET CONDITIONNEMENT

Produits		LONG. mm	CODE Article	EAN Unité conso.	COND.	POIDS kg/boîte	DÉLAI Indicatif
Corniche Placoplatre® petit modèle 300		3 000	H80093000	3496250009561	Boîte de 6 pièces	14,4	J+5
Corniche Placoplatre® grand modèle 300		3 000	H80193000	3496250009585	Boîte de 6 pièces	21,6	J+5

FINITIONS

FINITIONS

› SOUS-COUCHE ET
COLLE POUR PLAQUES
DE PLÂTRE

Placotanche®

› Sous-couche de protection à l'eau

RÉFÉRENCES ET CONDITIONNEMENT

	CODE	EAN	COND.	PROD.	PAL.	DÉLAI
Produit	Article	Unité conso.		kg/seau	t	Indicatif
Placotanche®	H98670000	3496250006058	Seau Palette de 60 seaux	7	0,4	J+5
	H98290000	3496250006065	Seau Palette de 24 seaux	20	0,5	



Placostic®

› Colle pour plaques Placosol®

RÉFÉRENCE ET CONDITIONNEMENT

	CODE	EAN	COND.	PROD.	PAL.	DÉLAI
Produit	Article	Unité conso.		kg/seau	t	Indicatif
Placostic®	A98200024	3496250199361	Palette de 24 seaux	20	0,5	J+5



FINITIONS

› ENDUIT, ENDUIT-COLLE
ET COLLE POUR PLAQUES
SPÉCIFIQUES

GypFill® X-Ray Protection

› Enduit pour plaques Placo® X-Ray Protection

RÉFÉRENCE ET CONDITIONNEMENT

Produit	CODE	EAN	COND.	PROD.	PAL.	DÉLAI
Article	Unité conso.		kg/seau	t	Indicatif	
GypFill® X-Ray Protection	H81240000	7392210101602	Seau de 10 litres Palette de 33 seaux	20	0,7	J+5



ProMix Aquaroc® Finish

› Enduit-colle pour plaques Aquaroc® 13

RÉFÉRENCE ET CONDITIONNEMENT

Produit	CODE	EAN	COND.	PROD.	PAL.	DÉLAI
Article	Unité conso.		kg/seau	t	Indicatif	
ProMix Aquaroc® Finish	H81280000	7391578131740	Seau de 12 kg Palette de 33 seaux	12	0,3	J+5



Joint-colle PU Aquaroc®

› Joint-colle pour plaques Aquaroc® 13

RÉFÉRENCE ET CONDITIONNEMENT

Produit	CODE	EAN	COND.	PROD.	PAL.	DÉLAI
Article	Unité conso.		kg/cartouche	kg/boîte	Indicatif	
Joint-colle PU Aquaroc®	H81270000	3496250208537	Boîte de 12 cartouches de 310 ml	0,5	6	J+5



FINITIONS



Aménagement Intérieur

PLÂTRES

PRODUITS

P. 144 › Plâtres traditionnels

P. 146 › Plâtres d'enduisage

P. 148 › Primaires

P. 149 › Plâtres techniques

P. 150 › Plâtres industriels

PLÂTRES



PLÂTRES

› PLÂTRES TRADITIONNELS

Lutèce® Express et Lutèce® Multic

› Plâtre polyvalent pour reboucher, sceller et travaux divers

RÉFÉRENCES ET CONDITIONNEMENT


Produits	CODE	EAN	COND.	POIDS		DÉLAI INDICATIF - SITE DE DÉPART		
				kg/sac	t/pal.	Cornilles	Vaujourn	Pouillon
Lutèce® Express	 L10313A4121	3496252010411	Palette de 63 sacs	25	1,6	J+3 ou enlèvement	J+2 ou enlèvement	Délai à dem. ou enlèvement
Lutèce® Multic	 L10315A4120	3496252010626	Palette de 63 sacs	25	1,6	J+2 ou enlèvement		

Les commandes doivent être adressées à votre service clients 24h minimum avant le jour de l'enlèvement.

Lutèce® Gros

› Plâtre manuel traditionnel pour le dégrossissage en intérieur et l'enduisage extérieur avec ajout de chaux et de sable

RÉFÉRENCE ET CONDITIONNEMENT

Produit	CODE	EAN	COND.	POIDS		DÉLAI INDICATIF - SITE DE DÉPART		
				kg/sac	t/pal.	Cornilles	Vaujourn	Pouillon
Lutèce® Gros	 L10150A4101	3496250150188	Palette de 63 sacs	25	1,6	J+2 ou enlèvement	Délai à dem. ou enlèvement	

Les commandes doivent être adressées à votre service clients 24h minimum avant le jour de l'enlèvement.

Lutèce® Rouge

- › Plâtre manuel traditionnel pour le briquetage et l'enduisage à temps d'emploi long

Facilite le montage des cloisons en briques

- › Gâchage facile
- › Ne colle pas aux outils

Temps d'emploi long

- › 40 min en briquetage et 75 min en enduisage
- › Prise progressive avec un maintien immédiat de la brique

Consommation réduite

- › Réduction d'au moins 10 % par rapport à un plâtre standard



RÉFÉRENCE ET CONDITIONNEMENT

Produit	CODE Article	EAN Unité conso.	COND.	POIDS		DÉLAI INDICATIF - SITE DE DÉPART		
				kg/sac	t/pal.	Cormeilles	Vaujours	Pouillon
Lutèce® Rouge	L10310A4121	3496252010367	Palette de 63 sacs	25	1,6	J+2 ou enlèvement		J+5 ou enlèvement

Les commandes doivent être adressées à votre service clients 24h minimum avant le jour de l'enlèvement.

Lutèce® Bleu

- › Plâtre manuel traditionnel pour le briquetage et l'enduisage à temps d'emploi court

Temps d'emploi court

- › 30 min en briquetage et 50 min en enduisage
- › Prise progressive avec un maintien immédiat de la brique

RÉFÉRENCE ET CONDITIONNEMENT

Produit	CODE Article	EAN Unité conso.	COND.	POIDS		DÉLAI INDICATIF - SITE DE DÉPART		
				kg/sac	t/pal.	Cormeilles	Vaujours	Pouillon
Lutèce® Bleu	L10311A4122	3496250150140	Palette de 63 sacs	25	1,6	J+3 ou enlèvement	J+2 ou enlèvement	J+5 ou enlèvement

Les commandes doivent être adressées à votre service clients 24h minimum avant le jour de l'enlèvement.

PLÂTRES

› PLÂTRES D'ENDUISAGE

Lutèce® Projection 33 XPERT

› Plâtre monocouche allégé pour l'enduisage intérieur des murs et plafonds par projection

Plus facile à travailler

Meilleur rendement sur chantier

Finition parfaite et lisse

DOMAINE D'EMPLOI

Il s'applique au moyen d'une machine à projeter sur tous les types de chantier, aussi bien en neuf qu'en rénovation.


Avec une dureté > 65 Shore C, le plâtre Lutèce® Projection 33 XPERT peut être utilisé dans les pièces humides (locaux EB + privatifs uniquement)*.

* Selon DTU 25-1



NOUVEAU
CONDITIONNEMENT
EN 25 KG

RÉFÉRENCE ET CONDITIONNEMENT

Produit	CODE		EAN	COND.	POIDS		DÉLAI INDICATIF - SITE DE DÉPART		
	Article	Unité conso.	kg/sac		t/pal.	Cormailles	Vaujours	Pouillon	
Lutèce® Projection 33 XPERT		L10274A5112	3496250479852	Palette de 50 sacs	25	1,3	J+3 ou enlèvement	J+2 ou enlèvement	Délai à dem. ou enlèvement


Enlèvement : le délai de préparation est identique au délai de livraison.

Lutèce® Projection 33 X PLUS

› Plâtre monocouche allégé pour l'enduisage intérieur des murs et plafonds par projection

NOUVEAU
CONDITIONNEMENT
EN 25 KG

RÉFÉRENCE ET CONDITIONNEMENT

Produits	CODE		EAN	COND.	POIDS		DÉLAI INDICATIF - SITE DE DÉPART		
	Article	Unité conso.	kg/sac		t/pal.	Cormailles	Vaujours	Pouillon	
Lutèce® Projection 33 X PLUS		L10028A5322	3496250479845	Palette de 50 sacs	25	1,3	J+3 ou enlèvement	J+2 ou enlèvement	Délai à dem. ou enlèvement



Enlèvement : le délai de préparation est identique au délai de livraison.

Lutèce® 2000 C et Lutèce® 2000 L

› Plâtre manuel allégé monocouche pour l'enduisage intérieur

NOUVEAU
CONDITIONNEMENT
EN 25 KG


RÉFÉRENCES ET CONDITIONNEMENT

Produit	Image	CODE	EAN	COND.	POIDS		DÉLAI INDICATIF - SITE DE DÉPART		
		Article	Unité conso.		kg/sac	t/pal.	Cormeilles	Vaujours	Pouillon
Lutèce® 2000 C		L10013A5121	3496250479913	Palette de 50 sacs	25	1,3	J+2 ou enlèvement		
Lutèce® 2000 L		L10014A5121	3496250479920	Palette de 50 sacs	25	1,3	J+2 ou enlèvement		J+5 ou enlèvement

Lutèce Air'Pur®

› Plâtre monocouche pour l'enduisage intérieur avec technologie Activ'Air®

RÉFÉRENCE ET CONDITIONNEMENT


Produit	Image	CODE	EAN	COND.	POIDS		DÉLAI INDICATIF - SITE DE DÉPART		
		Article	Unité conso.		kg/sac	t/pal.	Cormeilles	Vaujours	Pouillon
Lutèce Air'Pur®		L10014A4220	3496250154827	Palette de 50 sacs	25	1,3	Délai à demander ou enlèvement		

Enlèvement : le délai de préparation est identique au délai de livraison.

Lutèce® Finition

› Plâtre surfinition pour la finition des plâtres allégés

RÉFÉRENCE ET CONDITIONNEMENT

Produit	Image	CODE	EAN	COND.	POIDS		DÉLAI INDICATIF - SITE DE DÉPART		
		Article	Unité conso.		kg/sac	t/pal.	Cormeilles	Vaujours	Pouillon
Lutèce® Finition		L40575A4120	3496252002805	Palette de 48 sacs	25	1,2	J+3 ou enlèvement	J+2 ou enlèvement	Délai à dem. ou enlèvement

Les commandes doivent être adressées à votre service clients 24h minimum avant le jour de l'enlèvement.

PLÂTRES


PLÂTRES

› PRIMAIRES

Lutèce® Contact Plus

- › Résine d'accrochage pour renforcer l'adhérence des plâtres allégés sur des supports absorbants ou non
- › Consommation 200-300 g/m² (400 g/m² sur béton cellulaire)

RÉFÉRENCE ET CONDITIONNEMENT


Produit	Image	CODE		EAN	COND.	VOLUME		DÉLAI INDICATIF - SITE DE DÉPART		
		Article	Unité conso.			L/seau	Corniches	Vaujourn	Pouillon	
Lutèce® Contact Plus		L40581DD320		3496252010312	Seau	10		J+5 ou enlèvement		Délai à dem. ou enlèvement

Enlèvement : le délai de préparation est identique au délai de livraison.

Lutèce® Régulateur de fonds

- › Primaire de traitement des supports très absorbants ou hétérogènes
- › Rapport de dilution dans l'eau 1/5-1/9, rendement 40-70 m²/L

RÉFÉRENCE ET CONDITIONNEMENT


Produit	Image	CODE		EAN	COND.	VOLUME/POIDS		DÉLAI INDICATIF - SITE DE DÉPART		
		Article	Unité conso.			L/bidon	t/pal.	Corniches	Vaujourn	Pouillon
Lutèce® Régulateur de fonds		L80130D3000		3496250137813	Bidon	5	0,5	J+5 ou enlèvement		Délai à dem. ou enlèvement

Enlèvement : le délai de préparation est identique au délai de livraison.

Lutèce® Feu 400

› Plâtre pour la protection incendie

RÉFÉRENCE ET CONDITIONNEMENT

Produits	CODE	EAN	COND.	POIDS		DÉLAI INDICATIF - SITE DE DÉPART		
				kg/sac	t/pal.	Corneilles	Vaujours	Pouillon
Lutèce® Feu 400		L40552A2122	3496252003017	Palette de 18 sacs	20	0,4	J+5 ou enlèvement	Délai à dem. ou enlèvement


Enlèvement : le délai de préparation est identique au délai de livraison.

Viprimer

› Primaire d'accrochage pour plâtre de protection incendie

- › **Application manuelle** : au pinceau ou au rouleau avant la projection du Lutèce® Feu 400
- › **Utilisation comme apprêt** : 1 volume de Viprimer pour 2-5 parts d'eau (selon absorption des supports), attendre 4h avant projection
- › **Utilisation comme primaire d'accroche** : 1 volume de Viprimer pour 1-2 parts d'eau, projection sur Viprimer encore humide

RÉFÉRENCE ET CONDITIONNEMENT

Produit	CODE	EAN	COND.	VOLUME/POIDS		DÉLAI INDICATIF - SITE DE DÉPART			
				L/seau	t/pal.	Corneilles	Vaujours	Pouillon	
Viprimer		L80150V0015	3496250282179	Seau	15	0,6	Délai à demander ou enlèvement		

Enlèvement : le délai de préparation est identique au délai de livraison.

PLÂTRES

› PLÂTRES INDUSTRIELS

Gamme Plâtre Molda®

› Plâtre conçu pour le moulage, la sculpture, le stuc et le staff

RÉFÉRENCES ET CONDITIONNEMENT

Produits	Image	CODE	EAN	COND.	POIDS		DÉLAI INDICATIF - SITE DE DÉPART		
		Article	Unité conso.		kg/sac	t/pal.	Cornelles	Vaujours	Pouillon
Molda® 3 Normal		L10035A4320	3496252010497	Palette de 56 sacs	25	1,4	J+2 ou enlèvement	J+5 ou enlèvement	Délai à dem. ou enlèvement
Molda® Dur		L10039A4120	3496252008715	Palette de 56 sacs	25	1,4	J+2 ou enlèvement	J+5 ou enlèvement	Délai à dem. ou enlèvement
Molda® Duo		L10134A4130	3496250345133	Palette de 21 sacs	25	0,5	Délai à demander		
		L10134A4120	3496252008630	Palette de 56 sacs	25	1,4	J+2 ou enlèvement	J+5 ou enlèvement	Délai à dem. ou enlèvement
Molda® 3 Fin		L10033A4120	3496252003703	Palette de 56 sacs	25	1,4	J+2 ou enlèvement	J+5 ou enlèvement	Délai à dem. ou enlèvement
Molda® Super		L10034A4120	3496252008432	Palette de 56 sacs	25	1,4	J+2 ou enlèvement	J+5 ou enlèvement	Délai à dem. ou enlèvement
Molda® System L		L10267A4320	3496250270671	Palette de 42 sacs	25	1,1	Délai à demander		
Molda® System S		L10266A4320	3496250270695	Palette de 42 sacs	25	1,1	Délai à demander		
Molda® Staff+		L10104A4111	3496252014594	Palette de 56 sacs	25	1,4	J+2 ou enlèvement	J+5 ou enlèvement	Délai à dem. ou enlèvement

Enlèvement : le délai de préparation est identique au délai de livraison.

Pro-Classic

› Plâtre dentaire

RÉFÉRENCE ET CONDITIONNEMENT

Produit	CODE	EAN	COND.	POIDS		DÉLAI INDICATIF - SITE DE DÉPART		
	Article	Unité conso.		kg/sac	t/pal.	Cormeilles	Vaujours	Pouillon
Pro-Classic	L20145A2321	3496252011791	Palette de 21 sacs	25	0,5	Délai à demander ou enlèvement		

Enlèvement : le délai de préparation est identique au délai de livraison.

Agri-Plâtre

› Plâtre à usage agricole

RÉFÉRENCE ET CONDITIONNEMENT

Produit	CODE	EAN	COND.	POIDS		DÉLAI INDICATIF - SITE DE DÉPART		
	Article	Unité conso.		kg/sac	t/pal.	Cormeilles	Vaujours	Pouillon
Agri-Plâtre	L10046A4121	3496250138100	Palette de 56 sacs	25	1,4	Délai à dem. ou enlèvement	-	-

Enlèvement : le délai de préparation est identique au délai de livraison.

PLÂTRES



Plafonds

PLAFONDS DÉCORATIFS ET ACOUSTIQUES

GUIDE DE CHOIX

P. 154

PRODUITS

P. 156 › Dalles et accessoires
pour plafonds démontables

P. 160 › Plaques de plâtre et accessoires
pour plafonds non démontables

P. 172 › Dalles et panneaux
à base de fibres de bois



PLAFONDS
DÉCORATIFS ET
ACOUSTIQUES

PLAFONDS DÉCORATIFS ET ACOUSTIQUES

› GUIDE DE CHOIX

Des plafonds adaptés

Propriétés recherchées	PLAQUES		
	Gyptone® Activ'Air® Line 5, 6 Quattro 41, 42, 43, 46, 47, Sixto 65 Quattro 40, 44, 71	4PRO® Activ'Air® 13 (P. 72)	Rigitone® Edge Activ'Air® 8-15-20 Super, 8-15-20, 8/18, 8/18 Q, 12/25 Q, 12-20-66 Astra, Nebula, Stellar Rigitone® Activ'Air® 6/18, 12/25, 15/30, 10/23, 12-20-35
	Absorption acoustique	Réflexion/ atténuation	Absorption acoustique
BUREAUX			
Bureau			✓
Salle de réunion	✓	✓	
Salle de conférence	✓	✓	✓
Espace de circulation			✓
Espace de détente	✓		✓
Restaurant, cantine, cafétéria	✓		✓
Cuisine, sanitaires, infirmerie			
Salle blanche (cleanroom)			
COMMERCES, INDUSTRIE			
Galerie marchande	✓	✓	✓
Commerces d'habillement et d'équipement	✓	✓	✓
Commerce alimentaire			
Restaurant, bar, discothèque	✓		✓
Zone de stockage, atelier			
ENSEIGNEMENT			
Salle de classe	✓		
Espace de circulation	✓		✓
Cantine	✓		
Cuisine, sanitaires, infirmerie			
Amphithéâtre	✓	✓	✓
Salle de musique	✓	✓	✓
Salle informatique			
Salle de jeux, CDI, salle de repos	✓		
SANTÉ : HÔPITAUX, CLINIQUES, EHPAD			
Chambre			
Bureau	✓	✓	
Hall d'entrée, hall d'accueil	✓	✓	✓
Espace de circulation	✓		
Salle d'attente	✓	✓	
Laboratoire d'analyses, cabinet médical			
CULTURE & LOISIRS			
Cinéma, théâtre	✓		
Salle de concert, auditorium, salle de musique	✓	✓	
Salle des fêtes	✓		✓
Lieu de culte	✓	✓	✓
Salle de sport, gymnase	✓		
Cafétéria	✓		✓
Douche, vestiaire			
HÔTELLERIE			
Chambre	✓	✓	
Hall d'entrée, hall d'accueil	✓	✓	✓
Couloir		✓	
Local annexe, sanitaires			

PLAFONDS DÉCORATIFS ET ACOUSTIQUES

› DALLES ET ACCESSOIRES POUR PLAFONDS DÉMONTABLES



Qualité de l'air



Environnement préservé

Dalles Gyptone® Activ'Air®

› Gamme complète de plafonds décoratifs intégrant la technologie Activ'Air®

Réduit jusqu'à 70 % de la concentration de formaldéhyde dans l'air ambiant

› Lorsque le rapport entre « surface de produits Activ'Air®/volume de la pièce » est égal à 1,4. Pour une pièce de 20 m² (hauteur sous plafond 2,50 m), ce rapport est atteint en utilisant des produits Activ'Air® au plafond et aux murs*

* Performances validées par le laboratoire indépendant Eurofins

Plafonds en plaque de plâtre entièrement recyclable

Tous les produits Gyptone® sont avec un voile acoustique blanc

DOMAINE D'EMPLOI

Destinée à la réalisation de plafonds décoratifs et acoustiques, la gamme Gyptone® Activ'Air® est particulièrement recommandée dans les locaux de type enseignement (petite enfance, maternelle) ainsi que pour les bureaux, bâtiments publics, commerces...

CARACTÉRISTIQUE

	NIVEAU
Réaction au feu	A2-s1, d0

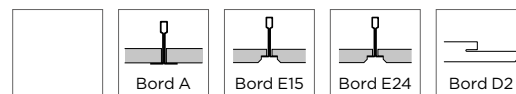


DALLE EN PLAQUE DE PLÂTRE PEINTE, PERFORÉE OU LISSE



Gyptone® Activ'Air® Base 31

› Sans perforation
› Réaction au feu A2-s1, d0

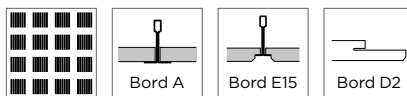


RÉFÉRENCES ET CONDITIONNEMENT

	ÉP.	LARG.	LONG.	CODE	EAN	COND.	POIDS		DÉLAI
Produits	mm	mm	mm	Article	Unité conso.		kg/m ²	t/pal.	Indicatif
Gyptone® Activ'Air® Base 31 A	10	600	600	H43020600	3496250247536	Carton de 8 dalles Palette de 16 cartons	7,8	0,4	J+2
Gyptone® Activ'Air® Base 31 E15				H43060600	3496250247550				
Gyptone® Activ'Air® Base 31 E24				H43040600	3496250289079				
Gyptone® Activ'Air® Base 31 D2	12,5			H43230600	3496250305564				9,2

Gyptone® Activ'Air® Line 4

- › Perforation ligne de 6 x 95 mm
- › Réaction au feu A2-s1, d0

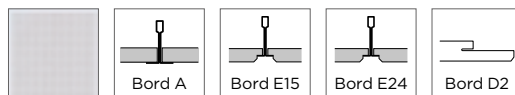


RÉFÉRENCES ET CONDITIONNEMENT

Produits	ÉP. mm	LARG. mm	LONG. mm	CODE Article	EAN Unité conso.	COND.	POIDS kg/m ²	t/pal.	DÉLAI Indicatif
Gyptone® Activ'Air® Line 4 A	10	600	600	H40420600	3496250247338	Carton de 8 dalles Palette de 16 cartons	6,6	0,3	J+5
Gyptone® Activ'Air® Line 4 E15				H40460600	3496250247345				J+2
Gyptone® Activ'Air® Line 4 D2	12,5			H40470600	3496250305588	Carton de 6 dalles Palette de 16 cartons	7,5		J+5

Gyptone® Activ'Air® Point 11

- › Perforation ronde de diamètre 6,5 mm
- › Réaction au feu A2-s1, d0

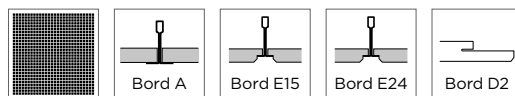


RÉFÉRENCES ET CONDITIONNEMENT

Produits	ÉP. mm	LARG. mm	LONG. mm	CODE Article	EAN Unité conso.	COND.	POIDS kg/m ²	t/pal.	DÉLAI Indicatif
Gyptone® Activ'Air® Point 11 A	10	600	600	H41120600	3496250247369	Carton de 8 dalles Palette de 16 cartons	6,77	0,3	J+2
Gyptone® Activ'Air® Point 11 E15				H41160600	3496250247390		7,63		
Gyptone® Activ'Air® Point 11 E24				H41130600	3496250289093		6,7	0,4	Délai à dem.
Gyptone® Activ'Air® Point 11 D2	12,5			H41190600	3496250305632	Carton de 6 dalles Palette de 16 cartons	8,1		

Gyptone® Activ'Air® Quattro 20

- › Perforation carrée de 9 x 9 mm
- › Réaction au feu A2-s1, d0



RÉFÉRENCES ET CONDITIONNEMENT

Produits	ÉP. mm	LARG. mm	LONG. mm	CODE Article	EAN Unité conso.	COND.	POIDS kg/m ²	t/pal.	DÉLAI Indicatif
Gyptone® Activ'Air® Quattro 20 A	10	600	600	H42020600	3496250247451	Carton de 8 dalles Palette de 16 cartons	7,1	0,3	J+5
Gyptone® Activ'Air® Quattro 20 E15				H42060600	3496250247475		6,2		J+2
Gyptone® Activ'Air® Quattro 20 E24				H42040600	3496250289123				J+5
Gyptone® Activ'Air® Quattro 20 D2	12,5			H42320600	3496250305731	Carton de 6 dalles Palette de 16 cartons	7,5		

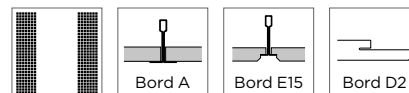
PLAFONDS
DÉCORATIFS ET
ACOUSTIQUES

PLAFONDS DÉCORATIFS ET ACOUSTIQUES

› DALLES ET ACCESSOIRES
POUR PLAFONDS DÉMONTABLES

Gyptone® Activ'Air® Quattro 22

- › Perforation carrée de 9 x 9 mm
- › Réaction au feu A2-s1, d0

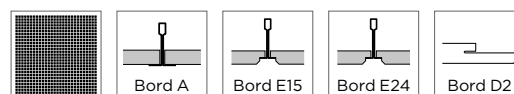


RÉFÉRENCES ET CONDITIONNEMENT

Produits	ÉP. mm	LARG. mm	LONG. mm	CODE Article	EAN Unité conso.	COND.	POIDS kg/m ² t/pal.		DÉLAI Indicatif
Gyptone® Activ'Air® Quattro 22 A	10	600	600	H42220600	3496250247499	Carton de 8 dalles Palette de 16 cartons	7,3	0,4	Délai à dem.
Gyptone® Activ'Air® Quattro 22 E15				H42260600	3496250247512				
Gyptone® Activ'Air® Quattro 22 D2	12,5			H42240600	3496250305762	Carton de 6 dalles Palette de 16 cartons	8,3	0,3	

Gyptone® Activ'Air® Quattro 50

- › Perforation carrée de 12 x 12 mm
- › Réaction au feu A2-s1, d0

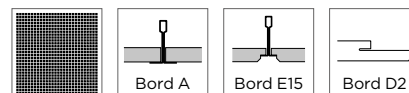


RÉFÉRENCES ET CONDITIONNEMENT

Produits	ÉP. mm	LARG. mm	LONG. mm	CODE Article	EAN Unité conso.	COND.	POIDS kg/m ² t/pal.		DÉLAI Indicatif
Gyptone® Activ'Air® Quattro 50 A	10	600	600	H42520600	3496250247574	Carton de 8 dalles Palette de 16 cartons	6,6	0,3	J+2
Gyptone® Activ'Air® Quattro 50 E15				H42560600	3496250247581				6,2
Gyptone® Activ'Air® Quattro 50 E24				H42530600	3496250289154				
Gyptone® Activ'Air® Quattro 50 D2	12,5			H42570600	3496250305830	Carton de 6 dalles Palette de 16 cartons	7,5		J+5

Gyptone® Activ'Air® Sixto 60

- › Perforation hexagonale de diamètre 11 mm
- › Réaction au feu A2-s1, d0



RÉFÉRENCES ET CONDITIONNEMENT

Produits	ÉP. mm	LARG. mm	LONG. mm	CODE Article	EAN Unité conso.	COND.	POIDS kg/m ² t/pal.		DÉLAI Indicatif
Gyptone® Activ'Air® Sixto 60 A	10	600	600	H44620600	3496250247611	Carton de 8 dalles Palette de 16 cartons	6,6	0,3	J+5
Gyptone® Activ'Air® Sixto 60 E15				H44660600	3496250247635				Délai à dem.
Gyptone® Activ'Air® Sixto 60 D2	12,5			H44680600	3496250305861	Carton de 6 dalles Palette de 16 cartons	8,4		

Profils et accessoires dalles Gyptone® D2

RÉFÉRENCES ET CONDITIONNEMENT

Produits	LARG. mm	LONG. mm	CODE Article	EAN Unité conso.	COND.	POIDS kg/pièce	DÉLAI Indicatif
Porteur QL 24-38 Cross-Lock (dalles D2)	24	3 600	H81130000	3496250301382	Botte de 20 pièces	1,40	Délai à dem.
Crochet Cross-Lock (dalles D2)	-	-	H81130001	3496250301399	Carton de 100 pièces	0,03	
Équerre de fixation mur (dalles D2)	-	-	H81130003	3496250301405	Boîte de 100 pièces		

Dalles Gyprex®

- › Dalles non perforées en plaque de plâtre revêtues d'un parement vinyle proposé en deux finitions
- › Réaction au feu B-s1, d0

Alba et Aseptia : deux revêtements résistants et lessivables



RÉFÉRENCES ET CONDITIONNEMENT

Produits	ÉP. mm	LARG. mm	LONG. mm	CODE Article	EAN Unité conso.	COND.	POIDS kg/m² t/pal.	DÉLAI Indicatif
Gyprex® Alba 8 60/60	8	600	600	R10488595	8435360223257	Carton de 8 dalles Palette de 52 cartons	6	0,95 J+2
Gyprex® Aseptia 8 60/60				R18090600	3496250118454			
Gyprex® Alba 8 60/120			1 200	R14981195	8435360223233	Palette de 168 unités	0,78	Délai à dem.
Gyprex® Aseptia 8 60/120				R18091200	3496250409088			

PLAFONDS
DÉCORATIFS ET
ACOUSTIQUES

PLAFONDS DÉCORATIFS ET ACOUSTIQUES

› PLAQUES DE PLÂTRE ET ACCESSOIRES POUR PLAFONDS NON DÉMONTABLES

Plaques Gyptone® Activ'Air®

› Plaques de plâtre perforées à 4 bords amincis

Des solutions permettant de créer de grandes surfaces sans joint visible

Plusieurs types de perforations, motifs et formats de plaques

› Un décor qui permet d'épouser parfaitement les surfaces des plafonds et des murs


Des perforations et un tissu acoustique sous-jacent pour fournir de bonnes propriétés acoustiques



Gyptone® Activ'Air® Line 6

› Perforation ligne de 6 x 80 mm

› Réaction au feu A2-s1, d0




RÉFÉRENCE ET CONDITIONNEMENT

	ÉP.	LARG.	LONG.	CODE	EAN	COND.	POIDS	DÉLAI	
Produit	mm	mm	mm	Article	Unité conso.		kg/m ²	t/pal.	Indicatif
Gyptone® Activ'Air® Line 6	12,5	1 200	2 400	H64452400	3496250247819	Palette de 20 plaques	7,8	0,5	J+2

Gyptone® Activ'Air® Line 6-1 / 6-2 / 6-3 / 6-4

› Perforation ligne de 6 x 80 mm

› Réaction au feu A2-s1, d0




RÉFÉRENCES ET CONDITIONNEMENT

	ÉP.	LARG.	LONG.	CODE	EAN	COND.	POIDS	DÉLAI	
Produits	mm	mm	mm	Article	Unité conso.		kg/m ²	t/pal.	Indicatif
Gyptone® Activ'Air® Line 6-1	12,5	1 200	2 400	H64462400	7318936905287	Palette de 20 plaques	8	0,5	Délai à dem.
Gyptone® Activ'Air® Line 6-2				H64472400	7318936903634				
Gyptone® Activ'Air® Line 6-3				H64482400	7318936905294				
Gyptone® Activ'Air® Line 6-4				H64492400	7318936903641				

Gyptone® Activ'Air® Quattro 40

› Perforation carrée de 12 x 12 mm

› Réaction au feu A2-s1, d0



RÉFÉRENCE ET CONDITIONNEMENT

	ÉP.	LARG.	LONG.	CODE	EAN	COND.	POIDS	DÉLAI	
Produit	mm	mm	mm	Article	Unité conso.		kg/m ²	t/pal.	Indicatif
Gyptone® Activ'Air® Quattro 40	12,5	1 200	2 400	H41402400	3496250301061	Palette de 20 plaques	7,5	0,5	J+2

Gyptone® Activ'Air® Quattro 41

› Perforation carrée de 12 x 12 mm

› Réaction au feu A2-s1, d0



RÉFÉRENCE ET CONDITIONNEMENT

	ÉP.	LARG.	LONG.	CODE	EAN	COND.	POIDS	DÉLAI	
Produit	mm	mm	mm	Article	Unité conso.		kg/m ²	t/pal.	Indicatif
Gyptone® Activ'Air® Quattro 41	12,5	1 200	2 400	H41412400	3496250190603	Palette de 20 plaques	8,3	0,5	J+2

Gyptone® Activ'Air® Quattro 41-1 / 41-2

- › Perforation carrée de 12 x 12 mm
- › Réaction au feu A2-s1, d0




RÉFÉRENCES ET CONDITIONNEMENT

	ÉP.	LARG.	LONG.	CODE	EAN	COND.	POIDS		DÉLAI
Produits	mm	mm	mm	Article	Unité conso.		kg/m ²	t/pal.	Indicatif
Gyptone® Activ'Air® Quattro 41-1	12,5	1 200	2 400	H41462400	7318936882007	Palette de 20 plaques	8	0,5	Délai à dem.
Gyptone® Activ'Air® Quattro 41-2				H41472400	7318936881871				

Gyptone® Activ'Air® Quattro 42

- › Perforation carrée de 12 x 12 mm
- › Réaction au feu A2-s1, d0



RÉFÉRENCE ET CONDITIONNEMENT

	ÉP.	LARG.	LONG.	CODE	EAN	COND.	POIDS		DÉLAI
Produit	mm	mm	mm	Article	Unité conso.		kg/m ²	t/pal.	Indicatif
Gyptone® Activ'Air® Quattro 42	12,5	1 200	2 400	H42452400	3496250247758	Palette de 20 plaques	8,1	0,5	J+2

Gyptone® Activ'Air® Quattro 44

- › Perforation carrée de 12 x 12 mm
- › Réaction au feu A2-s1, d0




RÉFÉRENCE ET CONDITIONNEMENT

	ÉP.	LARG.	LONG.	CODE	EAN	COND.	POIDS		DÉLAI
Produit	mm	mm	mm	Article	Unité conso.		kg/m ²	t/pal.	Indicatif
Gyptone® Activ'Air® Quattro 44	12,5	1 200	2 400	H44452400	3496250296626	Palette de 20 plaques	7,2	0,5	J+2

Gyptone® Activ'Air® Quattro 46

- › Perforation carrée de 12 x 12 mm
- › Réaction au feu A2-s1, d0




RÉFÉRENCE ET CONDITIONNEMENT

	ÉP.	LARG.	LONG.	CODE	EAN	COND.	POIDS		DÉLAI
Produit	mm	mm	mm	Article	Unité conso.		kg/m ²	t/pal.	Indicatif
Gyptone® Activ'Air® Quattro 46	12,5	1 200	2 400	H46452400	3496250247772	Palette de 20 plaques	8,1	0,5	J+2

Gyptone® Activ'Air® Quattro 47

- › Perforation carrée de 12 x 12 mm
- › Réaction au feu A2-s1, d0



RÉFÉRENCE ET CONDITIONNEMENT


	ÉP.	LARG.	LONG.	CODE	EAN	COND.	POIDS		DÉLAI
Produit	mm	mm	mm	Article	Unité conso.		kg/m ²	t/pal.	Indicatif
Gyptone® Activ'Air® Quattro 47	12,5	1 200	2 400	H47452400	3496250247796	Palette de 20 plaques	8,4	0,5	J+5

PLAFONDS DÉCORATIFS ET ACOUSTIQUES

› PLAQUES DE PLÂTRE ET ACCESSOIRES POUR PLAFONDS NON DÉMONTABLES

Gyptone® Activ'Air® Quattro 71

- › Perforation carrée de 3 x 3 mm
- › Réaction au feu A2-s1, d0




RÉFÉRENCE ET CONDITIONNEMENT

	ÉP.	LARG.	LONG.	CODE	EAN	COND.	POIDS		DÉLAI
Produit	mm	mm	mm	Article	Unité conso.		kg/m ²	t/pal.	Indicatif
Gyptone® Activ'Air® Quattro 71	12,5	1 200	2 400	H42712400	3496250310100	Palette de 20 plaques	8,3	0,5	Délai à dem.

Gyptone® Activ'Air® Line 5

- › Perforation ligne de 6 x 80 mm
- › Réaction au feu A2-s1, d0




RÉFÉRENCE ET CONDITIONNEMENT

	ÉP.	LARG.	LONG.	CODE	EAN	COND.	POIDS		DÉLAI
Produit	mm	mm	mm	Article	Unité conso.		kg/m ²	t/pal.	Indicatif
Gyptone® Activ'Air® Line 5	12,5	900	2 700	H40452700	3496250271210	Palette de 20 plaques	7,4	0,4	Délai à dem.

Gyptone® Activ'Air® Quattro 43

- › Perforation carrée de 12 x 12 mm
- › Réaction au feu A2-s1, d0



RÉFÉRENCE ET CONDITIONNEMENT

	ÉP.	LARG.	LONG.	CODE	EAN	COND.	POIDS		DÉLAI
Produit	mm	mm	mm	Article	Unité conso.		kg/m ²	t/pal.	Indicatif
Gyptone® Activ'Air® Quattro 43	12,5	900	2 700	H44392700	3496250267190	Palette de 20 plaques	7,4	0,4	J+5

Gyptone® Activ'Air® Sixto 65

- › Perforation hexagonale de diamètre 12 mm
- › Réaction au feu A2-s1, d0



RÉFÉRENCE ET CONDITIONNEMENT

	ÉP.	LARG.	LONG.	CODE	EAN	COND.	POIDS		DÉLAI
Produit	mm	mm	mm	Article	Unité conso.		kg/m ²	t/pal.	Indicatif
Gyptone® Activ'Air® Sixto 65	12,5	900	2 700	H44672700	3496250265684	Palette de 20 plaques	7,4	0,4	J+5



PLAFONDS
DÉCORATIFS ET
ACOUSTIQUES

PLAFONDS DÉCORATIFS ET ACOUSTIQUES

› PLAQUES DE PLÂTRE ET ACCESSOIRES POUR PLAFONDS NON DÉMONTABLES

Plaques Gyptone® Curve Activ'Air®

› Plaques de plâtre perforées à cintrer à 2 bords amincis

Des solutions courbées esthétiques et originales sans joint visible

Un design attrayant pour la conception de grands espaces remarquables

› Un décor qui permet d'épouser parfaitement les surfaces des plafonds et des murs

Des perforations et un tissu acoustique sous-jacent pour fournir de bonnes propriétés acoustiques



Gyptone® Curve Activ'Air® Base 31

- › Sans perforation
- › Réaction au feu B-s1, d0



RÉFÉRENCE ET CONDITIONNEMENT

	ÉP.	LARG.	LONG.	CODE	EAN	COND.	POIDS		DÉLAI
Produit	mm	mm	mm	Article	Unité conso.		kg/m ²	t/pal.	Indicatif
Gyptone® Curve Activ'Air® Base 31	6,5	1 200	2 400	H4C352400	3496250252653	Palette de 20 plaques	6,5	0,4	Délai à dem.

Gyptone® Curve Activ'Air® Line 6

- › Perforation ligne de 6 x 80 mm
- › Réaction au feu B-s1, d0



RÉFÉRENCE ET CONDITIONNEMENT

	ÉP.	LARG.	LONG.	CODE	EAN	COND.	POIDS		DÉLAI
Produit	mm	mm	mm	Article	Unité conso.		kg/m ²	t/pal.	Indicatif
Gyptone® Curve Activ'Air® Line 6	6,5	1 200	2 400	H6C092400	3496250252493	Palette de 20 plaques	5,67	0,4	Délai à dem.

Gyptone® Curve Activ'Air® Quattro 41

- › Perforation carrée de 12 x 12 mm
- › Réaction au feu B-s1, d0



RÉFÉRENCE ET CONDITIONNEMENT

	ÉP.	LARG.	LONG.	CODE	EAN	COND.	POIDS		DÉLAI
Produit	mm	mm	mm	Article	Unité conso.		kg/m ²	t/pal.	Indicatif
Gyptone® Curve Activ'Air® Quattro 41	6,5	1 200	2 400	H4C462400	3496250252615	Palette de 20 plaques	5,46	0,4	Délai à dem.

Trappes de visite en plaque de plâtre perforée Gyptone®

- › Accessoires pour plaques Gyptone®
- › Réaction au feu A2-s1, d0



RÉFÉRENCES ET CONDITIONNEMENT

Produits	ÉP. mm	LARG. mm	LONG. mm	CODE Article	EAN Unité conso.	COND.	POIDS kg/pièce	DÉLAI Indicatif
Gyptone® Access Activ'Air® Quattro 41	12,5	600	600	H41842400	3496250197169	Boîte de 1 pièce	2,5	Délai à dem.
Gyptone® Access Activ'Air® Line 6				H64842400	3496250197183			
Gyptone® Access Activ'Air® Base 31				H43842400	3496250230910			
Gyptone® Access Activ'Air® Quattro 42				H42842400	3496250197138			
Gyptone® Access Activ'Air® Quattro 46				H46842400	3496250197114			
Gyptone® Access Activ'Air® Quattro 47				H47842400	3496250197190			
Gyptone® Access Activ'Air® Quattro 71				H41840600	3496250310438			

PLAFONDS
DÉCORATIFS ET
ACOUSTIQUES

PLAFONDS DÉCORATIFS ET ACOUSTIQUES

› PLAQUES DE PLÂTRE ET ACCESSOIRES POUR PLAFONDS NON DÉMONTABLES



Qualité de l'air



Environnement préservé

Rigitone® Edge

› La plaque de plâtre perforée à bord chanfreiné pour faciliter l'installation et gagner du temps !

Large gamme de motifs

Facilite la pose des plaques grâce à son bord chanfreiné

Économique

› La consommation d'enduit est diminuée de 30 % vs le bord droit

Réduit jusqu'à 70 % de la concentration de formaldéhyde dans l'air ambiant

› Lorsque le rapport entre « surface de produits Activ'Air®/volume de la pièce » est égal à 1,4. Pour une pièce de 20 m² (hauteur sous plafond 2,50 m), ce rapport est atteint en utilisant des produits Activ'Air® au plafond et aux murs*

* Performances validées par le laboratoire indépendant Eurofins



Contient jusqu'à 20 % de produits recyclés

› Made in France dans notre usine de Chambéry
› Compatible avec les plaques Rigitone® en bord droit

DOMAINE D'EMPLOI

Destinée à la réalisation de plafonds décoratifs et acoustiques, la gamme Rigitone® Edge et Rigitone® Activ'Air® est particulièrement recommandée dans les locaux de type enseignement (petite enfance, maternelle) ainsi que pour les bureaux, bâtiments publics, commerces...

CARACTÉRISTIQUE

	NIVEAU
Réaction au feu	A2-s1, d0

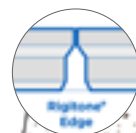
Rigitone® Edge Activ'Air® 8-15-20

› Réaction au feu A2-s1, d0

RÉFÉRENCES ET CONDITIONNEMENT

Produits	ÉP. mm	LARG. mm	LONG. mm	CODE Article	EAN Unité conso.	COND.	POIDS kg/m ²	DÉLAI t/pal.	DÉLAI Indicatif
Rigitone® Edge Activ'Air® 8-15-20 120/200 BT	12,5	1 199	2 000	H66232000	3496250451285	Palette de 20 plaques	10	0,5	J+5 Délai à dem.
Rigitone® Edge Activ'Air® 8-15-20 120/200 WT				H66242000	3496250451544				
Rigitone® Edge Activ'Air® 8-15-20 120/200 OT				H67552000	3496250451469				

BT (Black Tissue) : Voile Noir ; WT (White Tissue) : Voile Blanc ; OT (Out of Tissue) : Sans Voile



PLAQUE CHANFREINÉE AUX BORDS DÉJÀ PONCÉS ET PRIMAIRISÉS EN USINE



BON À SAVOIR

En plus du voile acoustique noir (BT) par défaut, les plaques Rigitone® Edge Activ'Air® et Rigitone® Activ'Air® sont également disponibles avec voile blanc (WT) ou sans voile (OT) sur demande.



PEUT S'UTILISER AVEC

› Les ossatures et accessoires Rigi 60 P. 172
› Enduit Rigitone® Mix et son kit P. 172



Rigitone® Edge Activ'Air® 8-15-20 Super

› Réaction au feu A2-s1, d0



RÉFÉRENCES ET CONDITIONNEMENT

Produits	ÉP. mm	LARG. mm	LONG. mm	CODE Article	EAN Unité conso.	COND.	POIDS kg/m ²	t/pal.	DÉLAI Indicatif
Rigitone® Edge Activ'Air® 8-15-20S 120/196 BT	12,5	1 205	1 962	H66141961	3496250449534	Palette de 20 plaques	10	0,5	J+2
Rigitone® Edge Activ'Air® 8-15-20S 120/196 WT				H66211961	3496250451520				J+10
Rigitone® Edge Activ'Air® 8-15-20S 120/196 OT				H67591961	3496250451704				Délai à dem.

BT (Black Tissue) : Voile Noir ; WT (White Tissue) : Voile Blanc ; OT (Out of Tissue) : Sans Voile

Rigitone® Edge Activ'Air® 8/18

› Réaction au feu A2-s1, d0



RÉFÉRENCES ET CONDITIONNEMENT

Produits	ÉP. mm	LARG. mm	LONG. mm	CODE Article	EAN Unité conso.	COND.	POIDS kg/m ²	t/pal.	DÉLAI Indicatif
Rigitone® Edge Activ'Air® 8/18 118,8/199,8 BT	12,5	1 188	1 998	H66131998	3496250449404	Palette de 20 plaques	10	0,5	J+2
Rigitone® Edge Activ'Air® 8/18 118,8/199,8 WT				H66181998	3496250451940				Délai à dem.
Rigitone® Edge Activ'Air® 8/18 118,8/199,8 OT				H66171998	3496250451247				

BT (Black Tissue) : Voile Noir ; WT (White Tissue) : Voile Blanc ; OT (Out of Tissue) : Sans Voile

Rigitone® Edge Activ'Air® 8/18 Q

› Réaction au feu A2-s1, d0



RÉFÉRENCES ET CONDITIONNEMENT

Produits	ÉP. mm	LARG. mm	LONG. mm	CODE Article	EAN Unité conso.	COND.	POIDS kg/m ²	t/pal.	DÉLAI Indicatif
Rigitone® Edge Activ'Air® 8/18 Q 118,8/199,8 BT	12,5	1 188	1 998	H67541998	3496250451681	Palette de 20 plaques	10	0,5	J+2
Rigitone® Edge Activ'Air® 8/18 Q 118,8/199,8 WT				H67531998	3496250451582				J+10
Rigitone® Edge Activ'Air® 8/18 Q 118,8/199,8 OT				H67571998	3496250451605				

BT (Black Tissue) : Voile Noir ; WT (White Tissue) : Voile Blanc ; OT (Out of Tissue) : Sans Voile

Rigitone® Edge Activ'Air® 12/25 Q

› Réaction au feu A2-s1, d0



RÉFÉRENCES ET CONDITIONNEMENT

Produits	ÉP. mm	LARG. mm	LONG. mm	CODE Article	EAN Unité conso.	COND.	POIDS kg/m ²	t/pal.	DÉLAI Indicatif
Rigitone® Edge Activ'Air® 12/25 Q 120/200 BT	12,5	1 200	2 000	H66152000	3496250450561	Palette de 20 plaques	9,31	0,5	J+2
Rigitone® Edge Activ'Air® 12/25 Q 120/200 WT				H66192000	3496250451421				J+10
Rigitone® Edge Activ'Air® 12/25 Q 120/200 OT				H66202000	3496250451407				Délai à dem.

BT (Black Tissue) : Voile Noir ; WT (White Tissue) : Voile Blanc ; OT (Out of Tissue) : Sans Voile

Rigitone® Edge Activ'Air® 12-20/66

› Réaction au feu A2-s1, d0



RÉFÉRENCES ET CONDITIONNEMENT

Produits	ÉP. mm	LARG. mm	LONG. mm	CODE Article	EAN Unité conso.	COND.	POIDS kg/m ²	t/pal.	DÉLAI Indicatif
Rigitone® Edge Activ'Air® 12-20/66 118,8/198 BT	12,5	1 188	1 980	H67611980	3496250451506	Palette de 20 plaques	10	0,5	J+5
Rigitone® Edge Activ'Air® 12-20/66 118,8/198 WT				H67621980	3496250451926				Délai à dem.
Rigitone® Edge Activ'Air® 12-20/66 118,8/198 OT				H67601980	3496250451841				

BT (Black Tissue) : Voile Noir ; WT (White Tissue) : Voile Blanc ; OT (Out of Tissue) : Sans Voile

PLAFONDS
DÉCORATIFS ET
ACOUSTIQUES

PLAFONDS DÉCORATIFS ET ACOUSTIQUES

› PLAQUES DE PLÂTRE ET ACCESSOIRES POUR PLAFONDS NON DÉMONTABLES



BON À SAVOIR

En plus du voile acoustique noir (BT) par défaut, les plaques Rigitone® Activ'Air® sont également disponibles avec voile blanc (WT) ou sans voile (OT) sur demande.



Rigitone® Edge Activ'Air® Astra **NOUVEAU**

› Réaction au feu A2-s1, d0



RÉFÉRENCES ET CONDITIONNEMENT

Produit	ÉP. mm	LARG. mm	LONG. mm	CODE Article	EAN Unité conso.	COND.	POIDS kg/m ²	DÉLAI t/pal.	INDICATIF
Rigitone® Edge Activ'Air® Astra 118,8/198 BT	12,5	1 188	1 980	H66061980	3496250480452	Palette de 20 plaques	10	0,5	Délai à dem.
Rigitone® Edge Activ'Air® Astra 118,8/198 WT				H66051980	3496250483422				
Rigitone® Edge Activ'Air® Astra 118,8/198 OT				H66011980	3496250483347				

BT (Black Tissue) : Voile Noir ; WT (White Tissue) : Voile Blanc ; OT (Out of Tissue) : Sans Voile

Rigitone® Edge Activ'Air® Nebula **NOUVEAU**

› Réaction au feu A2-s1, d0



RÉFÉRENCES ET CONDITIONNEMENT

Produit	ÉP. mm	LARG. mm	LONG. mm	CODE Article	EAN Unité conso.	COND.	POIDS kg/m ²	DÉLAI t/pal.	INDICATIF
Rigitone® Edge Activ'Air® Nebula 118,8/198 BT	12,5	1 188	1 980	H66091980	3496250480438	Palette de 20 plaques	10	0,5	Délai à dem.
Rigitone® Edge Activ'Air® Nebula 118,8/198 WT				H66041980	3496250483408				
Rigitone® Edge Activ'Air® Nebula 118,8/198 OT				H66081980	3496250483446				

BT (Black Tissue) : Voile Noir ; WT (White Tissue) : Voile Blanc ; OT (Out of Tissue) : Sans Voile

Rigitone® Edge Activ'Air® Stellar **NOUVEAU**

› Réaction au feu A2-s1, d0



RÉFÉRENCES ET CONDITIONNEMENT

Produit	ÉP. mm	LARG. mm	LONG. mm	CODE Article	EAN Unité conso.	COND.	POIDS kg/m ²	DÉLAI t/pal.	INDICATIF
Rigitone® Edge Activ'Air® Stellar 118,8/198 BT	12,5	1 188	1 980	H66071980	3496250480476	Palette de 20 plaques	10	0,4	Délai à dem.
Rigitone® Edge Activ'Air® Stellar 118,8/198 WT				H66031980	3496250483385				
Rigitone® Edge Activ'Air® Stellar 118,8/198 OT				H66021980	3496250483361				

BT (Black Tissue) : Voile Noir ; WT (White Tissue) : Voile Blanc ; OT (Out of Tissue) : Sans Voile



Rigitone® Activ'Air® 6/18

› Réaction au feu A2-s1, d0



RÉFÉRENCE ET CONDITIONNEMENT

	ÉP.	LARG.	LONG.	CODE	EAN	COND.	POIDS		DÉLAI
Produit	mm	mm	mm	Article	Unité conso.		kg/m ²	t/pal.	Indicatif
Rigitone® Activ'Air® 6/18 BT	12,5	1 188	1 998	H65321998	3496250255838	Palette de 20 plaques	10	0,5	Délai à dem.

BT (Black Tissue) : Voile Noir

Rigitone® Activ'Air® 10/23

› Réaction au feu A2-s1, d0



RÉFÉRENCE ET CONDITIONNEMENT

	ÉP.	LARG.	LONG.	CODE	EAN	COND.	POIDS		DÉLAI
Produit	mm	mm	mm	Article	Unité conso.		kg/m ²	t/pal.	Indicatif
Rigitone® Activ'Air® 10/23 BT	12,5	1 196	2 001	H65332000	3496250255982	Palette de 20 plaques	10	0,5	Délai à dem.

BT (Black Tissue) : Voile Noir

Rigitone® Activ'Air® 12/25

› Réaction au feu A2-s1, d0



RÉFÉRENCE ET CONDITIONNEMENT

	ÉP.	LARG.	LONG.	CODE	EAN	COND.	POIDS		DÉLAI
Produit	mm	mm	mm	Article	Unité conso.		kg/m ²	t/pal.	Indicatif
Rigitone® Activ'Air® 12/25 BT	12,5	1 200	2 000	H65322000	3496250255821	Palette de 20 plaques	10	0,5	Délai à dem.

BT (Black Tissue) : Voile Noir

Rigitone® Activ'Air® 15/30

› Réaction au feu A2-s1, d0



RÉFÉRENCE ET CONDITIONNEMENT

	ÉP.	LARG.	LONG.	CODE	EAN	COND.	POIDS		DÉLAI
Produit	mm	mm	mm	Article	Unité conso.		kg/m ²	t/pal.	Indicatif
Rigitone® Activ'Air® 15/30 BT	12,5	1 200	1 980	H65301980	3496250255852	Palette de 20 plaques	10	0,5	Délai à dem.

BT (Black Tissue) : Voile Noir

Rigitone® Activ'Air® 12-20-35

› Réaction au feu A2-s1, d0



RÉFÉRENCE ET CONDITIONNEMENT

	ÉP.	LARG.	LONG.	CODE	EAN	COND.	POIDS		DÉLAI
Produit	mm	mm	mm	Article	Unité conso.		kg/m ²	t/pal.	Indicatif
Rigitone® Activ'Air® 12-20-35 BT	12,5	1 200	2 000	H65802000	3496250302075	Palette de 20 plaques	10	0,5	Délai à dem.

BT (Black Tissue) : Voile Noir

PLAFONDS
DÉCORATIFS ET
ACOUSTIQUES

PLAFONDS DÉCORATIFS ET ACOUSTIQUES

› PLAQUES DE PLÂTRE ET ACCESSOIRES POUR PLAFONDS NON DÉMONTABLES



La dimension indiquée correspond à la dimension de l'ouverture de la trappe.

Trappes Rigitone® Access

› Trappes de visite en plaque de plâtre perforée Rigitone®



RÉFÉRENCES ET CONDITIONNEMENT

Produits	ÉP. mm	LARG. mm	LONG. mm	CODE Article	EAN Unité conso.	COND.	POIDS kg/pièce	DÉLAI Indicatif
Rigitone® Activ'Air® Access 8-15-20 Super	12,5	300	300	H65400300	3496250258129	Boîte de 1 pièce	1,8	Délai à dem.
		400	400	H65400400	3496250270978		2	
		500	500	H65400500	3496250258013		2,8	
		600	600	H65400600	3496250256460		3,8	
Rigitone® Activ'Air® Access 8/18		303	303	H65390300	3496250257412		2,2	
		393	393	H65390400	3496250257399		3,4	
		501	501	H65390500	3496250257375		5,3	
		609	609	H65390600	3496250256422		7,5	
Rigitone® Activ'Air® Access 12-20/66		315	315	H65180300	3496250258143		2,2	
		381	381	H65180400	3496250255326		3,4	
		513	513	H65180500	3496250258167		5,3	
		579	579	H65180600	3496250255005		7,5	
Rigitone® Activ'Air® Access 12/25 Q	322	322	H65410300	3496250258181	2,2			
	393	393	H65410400	3496250258204	3,4			
	493	493	H65410500	3496250258228	5,3			
	593	593	H65410600	3496250258242	7,5			

Tous les autres motifs Rigitone® sont disponibles dans les mêmes dimensions.

Cadre fourni* (sans plaque à l'intérieur) :

* Pour les motifs aléatoires, seul le cadre est fourni : la partie découpée de la plaque est à intégrer directement sur le chantier

- › Rigitone® Activ'Air® 8-15-20 Super
- › Rigitone® Activ'Air® 8-15-20
- › Rigitone® Activ'Air® 12-20-35
- › Rigitone® Edge Activ'Air® Astra
- › Rigitone® Edge Activ'Air® Nebula
- › Rigitone® Edge Activ'Air® Stellar

Cadre fourni avec plaque (avec plaque à l'intérieur) :

- › Rigitone® Activ'Air® Access 6/18*
- › Rigitone® Activ'Air® Access 8/18
- › Rigitone® Activ'Air® Access 8/18 Q
- › Rigitone® Activ'Air® Access 12/25*
- › Rigitone® Activ'Air® Access 12/25 Q*
- › Rigitone® Activ'Air® Access 10/23
- › Rigitone® Activ'Air® Access 15/30*
- › Rigitone® Activ'Air® Access 12-20/66

* Sur demande, se renseigner auprès de votre service clients

Accessoires pour plaques Rigitone®

RÉFÉRENCES ET CONDITIONNEMENT

Produits	HAUT.	LARG.	LONG.	CODE	EAN	COND.	POIDS	DÉLAI	
				Article	Unité conso.			Indicatif	
Gabarit de Pose Rigitone® 6/18		-	-	-	H65350000	3496250256002	Boîte de 2 pièces	0,2 kg/boîte	Délai à dem.
Gabarit de Pose Rigitone® 10/23		-	-	-	H65380000	3496250256279		0,1 kg/m ²	
Gabarit de Pose Rigitone® 12/25		-	-	-	H65110000	3496250191419			
Gabarit de Pose Rigitone® 15/30		-	-	-	H65360000	3496250270992			
Gabarit de Pose Rigitone® 12-20-35		-	-	-	H65100000	4002806056164			
Rigitone® Mix		-	-	-	H65130000	3496250448513	Carton de 20 recharges	6 kg/carton	J+2
Kit Rigitone® Mix		-	-	-	H65171000	3496250267381	Boîte de 1 pièce	2 kg/carton	Délai à dem.
Lutèce® Régulateur de fonds		-	-	-	L80130D3000	3496250137813	Palette de 96 seaux	5 kg/seau	
Fourrure Rigitone® Rigi 60		65	30	3 000	H85600060	3496250286054	Botte de 10 longueurs	15 kg/bot.	J+5
Cavalier Rigitone® Rigi 60		160	130	200	H65630000	8435360208803	Boîte de 25 pièces	1,5 kg/boîte	
Éclisse Rigitone® Rigi 60		160			H65620000	8435360208759	Boîte de 50 pièces	2 kg/boîte	
Suspente Rigitone® Rigi 60		160			H65610050	8435360208797	Boîte de 50 pièces	2 kg/boîte	
Rail Rigitone® Rigi 60		30			30	3 000	H65603000	3496250302679	Botte de 16 pièces, 28 bottes par paquet (448 pièces par paquet)
Fourrure Stil® F 530		50	20	5 300	H85605300	3496250049994	Botte de 10 longueurs (4 240 m/palette)	22,3 kg/bot.	J+2
Cavalier DF Stil® F 530		150	200	250	E02170100	3496250212893	Boîte de 100 pièces	2,8 kg/boîte	J+5

PLAFONDS DÉCORATIFS ET ACOUSTIQUES

› DALLES ET PANNEAUX À BASE DE FIBRES DE BOIS



Environnement préservé

Silvatone®

› Une gamme complète de plafonds décoratifs et acoustiques en laine de bois

Une esthétique améliorée avec des fibres de diamètre 1 mm

Très bonne absorption acoustique jusqu'à $\alpha_w = 1$

Flexibilité et résistance aux chocs

Une large gamme de couleurs disponible

DOMAINE D'EMPLOI

Destinée à la réalisation de plafonds décoratifs et acoustiques, la gamme Silvatone® s'utilise dans tout type de bâtiment, notamment les ERP (établissements recevant du public) ainsi que pour les bureaux, commerces, salles de sport...

CARACTÉRISTIQUE

	NIVEAU
Réaction au feu	B-s1, d0

LES TEINTES




Les panneaux non peints

1 teinte : le bois naturel (panneau non peint, fibres liées au ciment blanc)

 Bois naturel




Les Intemporelles

4 teintes au choix

 Blanc - RAL 9003	 Gris clair - RAL 7035
 Gris foncé - RAL 7037	 Noir - RAL 9004





Les Naturelles

11 teintes au choix

 Azur - RAL 5009	 Capri - RAL 5019
 Chlorophylle - RAL 1000	 Fougère - RAL 6025
 Indigo - RAL 5014	 Maïs - RAL 1006
 Marron - RAL 8023	 Océan - RAL 5020
 Rouge oriental - RAL 3031	 Rubis - RAL 3032*
 Safran - RAL 1017	

Les Contemporaines

8 teintes au choix

 Anthracite - RAL 7016	 Ardoise - RAL 7015
 Bronze - RAL 8025	 Ocre - RAL 1024
 Brun - RAL 8011	 Ivoire - RAL 1015
 Pierre - RAL 7030	 Silex - RAL 7032

* La teinte Rubis RAL 3032 est uniquement disponible en Silvatone® Trio



SILVATONE®

Dalle en laine de bois



SILVATONE® DUO

Dalles en laine de bois de 25 et 35 mm associées à une couche de laine de roche dont l'épaisseur varie entre 25 et 125 mm



SILVATONE® TRIO

Complexe constitué d'une couche de laine de roche collée entre deux couches de laine de bois



GAMME DESIGN



SILVATONE® LINE


Panneau en laine de bois d'épicéa de 35 mm d'épaisseur, à l'aspect rainuré



SILVATONE® CROSSLINE

NOUVEAU


Panneau en laine de bois d'épicéa de 35 mm d'épaisseur, avec des lignes positionnées à différents degrés



SILVATONE® CURVELINE

NOUVEAU

Panneau en laine de bois d'épicéa de 35 mm d'épaisseur, avec des courbes rainurées



SILVATONE® DECOLINE

NOUVEAU

Panneau en laine de bois d'épicéa de 35 mm d'épaisseur, avec des intervalles de lignes parmi 4 propositions.



DIFFÉRENTS MOTIFS
ET COULEURS
DISPONIBLES

PLAFONDS
DÉCORATIFS ET
ACOUSTIQUES

PLAFONDS DÉCORATIFS ET ACOUSTIQUES

› DALLES ET PANNEAUX
À BASE DE FIBRES DE BOIS

Silvatone® 25 mm

RÉFÉRENCES ET CONDITIONNEMENT | Panneaux non peints bois



Produits	ÉP. mm	LARG. mm	LONG. mm	CODE Article	EAN Unité conso.	COND.	POIDS kg/m ²	t/pal.	DÉLAI Indicatif
Silvatone® 25 mm A	25	600	600	HG1010600	3496250359918	Palette de 80 panneaux	10,6	0,3	J+5
Silvatone® 25 mm E24				HGM010600	3496250364455				Délai à dem.
Silvatone® 25 mm A			1 200	HG1011200	3496250364417	Palette de 40 panneaux			J+5
Silvatone® 25 mm B				HGA011200	3496250364493				
Silvatone® 25 mm E24				HGM011200	3496250364479				
Silvatone® 25 mm B				HGA012000	3496250364318				

Les codes indiqués sont ceux de la version « Bois ».

Silvatone® 25 mm

RÉFÉRENCES ET CONDITIONNEMENT | Les Intemporelles | Les Contemporaines | Les Naturelles




Produits	ÉP. mm	LARG. mm	LONG. mm	CODE Article	EAN Unité conso.	COND.	POIDS kg/m ²	t/pal.	DÉLAI Indicatif
Silvatone® 25 mm A	25	600	600	HG1XX0600	Selon référence	Palette de 80 panneaux	10,6	0,3	Délai à dem.
Silvatone® 25 mm E24				HGMXX0600					
Silvatone® 25 mm A			1 200	HG1XX1200		Palette de 40 panneaux			
Silvatone® 25 mm B				HGAXX1200					
Silvatone® 25 mm E24				HGMXX1200					
Silvatone® 25 mm B				HGAXX2000					

Pour obtenir les codes article et EAN de la référence souhaitée, adressez-vous à votre service clients.

Silvatone® 35 mm

RÉFÉRENCES ET CONDITIONNEMENT | Panneaux non peints bois




Produits	ÉP.	LARG.	LONG.	CODE	EAN	COND.	POIDS	DÉLAI		
	mm	mm	mm	Article	Unité conso.		kg/m ²	t/pal.		
Silvatone® 35 mm A	35	600	600	HG2010600	3496250369610	Palette de 56 panneaux	13,3	0,3		
Silvatone® 35 mm D2				HGK010600	3496250364332					
Silvatone® 35 mm A			1 200	HG2011200	3496250370357	Palette de 28 panneaux			13,3	0,3
Silvatone® 35 mm B				HGB011200	3496250364950					
Silvatone® 35 mm D2				HGK011200	3496250364356					
Silvatone® 35 mm K				HGQ011200	3496250364370					
Silvatone® 35 mm B			2 000	HGB012000	3496250364592	Palette de 28 panneaux			13,3	0,4
Silvatone® 35 mm K				HGQ012000	3496250364394					

Les codes indiqués sont ceux de la version « Bois ».

Silvatone® 35 mm

RÉFÉRENCES ET CONDITIONNEMENT | Les Intemporelles | Les Contemporaines | Les Naturelles



Produits	ÉP.	LARG.	LONG.	CODE	EAN	COND.	POIDS	DÉLAI		
	mm	mm	mm	Article	Unité conso.		kg/m ²	t/pal.		
Silvatone® 35 mm A	35	600	600	HG2XX0600	Selon référence	Palette de 56 panneaux	13,3	0,3		
Silvatone® 35 mm D2				HGKXX0600	Selon référence					
Silvatone® 35 mm A			1 200	HG2XX1200	Selon référence	Palette de 28 panneaux			13,3	0,3
Silvatone® 35 mm B				HGBXX1200	Selon référence					
Silvatone® 35 mm D2				HGKXX1200	Selon référence					
Silvatone® 35 mm K				HGQXX1200	Selon référence					
Silvatone® 35 mm B			2 000	HGBXX2000	Selon référence	Palette de 28 panneaux			13,3	0,4
Silvatone® 35 mm K				HGQXX2000	Selon référence					

Pour obtenir les codes article et EAN de la référence souhaitée, adressez-vous à votre service clients.

PLAFONDS DÉCORATIFS ET ACOUSTIQUES

› DALLES ET PANNEAUX
À BASE DE FIBRES DE BOIS

Silvatone® Duo

› Dalles en fibres de bois associées à une couche de laine de roche

Silvatone® Duo 50 mm

› 25 mm de fibres de bois + 25 mm de laine de roche

RÉFÉRENCES ET CONDITIONNEMENT | Panneaux non peints bois



Produit	ÉP.	LARG.	LONG.	CODE	EAN	COND.	POIDS		DÉLAI
	mm	mm	mm	Article	Unité conso.		kg/m ²	t/pal.	
Silvatone® Duo 50 mm B	50	600	1 200	HJC011200	3496250364790	Palette de 40 panneaux	11,8	0,3	Délai à dem.
			2 000	HJC012000	3496250364998			0,7	

Les codes indiqués sont ceux de la version « Bois ».

RÉFÉRENCES ET CONDITIONNEMENT | Les Intemporelles | Les Contemporaines | Les Naturelles



Produit	ÉP.	LARG.	LONG.	CODE	EAN	COND.	POIDS		DÉLAI
	mm	mm	mm	Article	Unité conso.		kg/m ²	t/pal.	
Silvatone® Duo 50 mm B	50	600	1 200	HJCXX1200	Selon référence	Palette de 40 panneaux	11,8	0,3	Délai à dem.
			2 000	HJCXX2000				0,7	

Pour obtenir les codes article et EAN de la référence souhaitée, adressez-vous à votre service clients.

Silvatone® Duo 60 mm

› 35 mm de fibres de bois + 25 mm de laine de roche

RÉFÉRENCES ET CONDITIONNEMENT | Panneaux non peints bois



Produit	ÉP.	LARG.	LONG.	CODE	EAN	COND.	POIDS		DÉLAI
	mm	mm	mm	Article	Unité conso.		kg/m ²	t/pal.	
Silvatone® Duo 60 mm K	60	600	1 200	HJN011200	3496250406094	Palette de 34 panneaux	14,62	0,3	Délai à dem.
			2 000	HJN012000	3496250405240			0,6	

Les codes indiqués sont ceux de la version « Bois ».

RÉFÉRENCES ET CONDITIONNEMENT | Les Intemporelles | Les Contemporaines | Les Naturelles



Produit	ÉP.	LARG.	LONG.	CODE	EAN	COND.	POIDS		DÉLAI
	mm	mm	mm	Article	Unité conso.		kg/m ²	t/pal.	
Silvatone® Duo 60 mm K	60	600	1 200	HJNXX1200	Selon référence	Palette de 34 panneaux	14,62	0,3	Délai à dem.
			2 000	HJNXX2000				0,6	

Pour obtenir les codes article et EAN de la référence souhaitée, adressez-vous à votre service clients.

Silvatone® Duo 75 mm

› 25 mm de fibres de bois + 50 mm de laine de roche



RÉFÉRENCES ET CONDITIONNEMENT | Panneaux non peints bois

Produit	ÉP.	LARG.	LONG.	CODE	EAN	COND.	POIDS		DÉLAI
	mm	mm	mm	Article	Unité conso.		kg/m ²	t/pal.	Indicatif
Silvatone® Duo 75 mm B	75	600	1 200	HJD011200	3496250364677	Palette de 26 panneaux	13,1	0,2	Délai à dem.
			2 000	HJD012000	3496250364691			0,4	

Les codes indiqués sont ceux de la version « Bois ».



RÉFÉRENCES ET CONDITIONNEMENT | Les Intemporelles | Les Contemporaines | Les Naturelles

Produit	ÉP.	LARG.	LONG.	CODE	EAN	COND.	POIDS		DÉLAI
	mm	mm	mm	Article	Unité conso.		kg/m ²	t/pal.	Indicatif
Silvatone® Duo 75 mm B	75	600	1 200	HJDX1200	Selon référence	Palette de 26 panneaux	13,1	0,2	Délai à dem.
			2 000	HJDX2000				0,4	

Pour obtenir les codes article et EAN de la référence souhaitée, adressez-vous à votre service clients.

Silvatone® Duo 85 mm

› 35 mm de fibres de bois + 50 mm de laine de roche



RÉFÉRENCES ET CONDITIONNEMENT | Panneaux non peints bois

Produit	ÉP.	LARG.	LONG.	CODE	EAN	COND.	POIDS		DÉLAI
	mm	mm	mm	Article	Unité conso.		kg/m ²	t/pal.	Indicatif
Silvatone® Duo 85 mm K	85	600	1 200	HJO011200	3496250404892	Palette de 24 panneaux	15,87	0,3	Délai à dem.
			2 000	HJO012000	3496250405615			0,5	

Les codes indiqués sont ceux de la version « Bois ».



RÉFÉRENCES ET CONDITIONNEMENT | Les Intemporelles | Les Contemporaines | Les Naturelles

Produit	ÉP.	LARG.	LONG.	CODE	EAN	COND.	POIDS		DÉLAI
	mm	mm	mm	Article	Unité conso.		kg/m ²	t/pal.	Indicatif
Silvatone® Duo 85 mm K	85	600	1 200	HJOXX1200	Selon référence	Palette de 24 panneaux	15,87	0,3	Délai à dem.
			2 000	HJOXX2000				0,5	

Pour obtenir les codes article et EAN de la référence souhaitée, adressez-vous à votre service clients.

Silvatone® Duo 100 mm

› 25 mm de fibres de bois + 75 mm de laine de roche



RÉFÉRENCES ET CONDITIONNEMENT | Panneaux non peints bois

Produit	ÉP.	LARG.	LONG.	CODE	EAN	COND.	POIDS		DÉLAI
	mm	mm	mm	Article	Unité conso.		kg/m ²	t/pal.	Indicatif
Silvatone® Duo 100 mm B	100	600	1 200	HJE011200	3496250365070	Palette de 20 panneaux	14,3	0,2	Délai à dem.
			2 000	HJE012000	3496250365094			0,3	

Les codes indiqués sont ceux de la version « Bois ».



RÉFÉRENCES ET CONDITIONNEMENT | Les Intemporelles | Les Contemporaines | Les Naturelles

Produit	ÉP.	LARG.	LONG.	CODE	EAN	COND.	POIDS		DÉLAI
	mm	mm	mm	Article	Unité conso.		kg/m ²	t/pal.	Indicatif
Silvatone® Duo 100 mm B	100	600	1 200	HJEXX1200	Selon référence	Palette de 20 panneaux	14,3	0,2	Délai à dem.
			2 000	HJEXX2000				0,3	

Pour obtenir les codes article et EAN de la référence souhaitée, adressez-vous à votre service clients.

PLAFONDS DÉCORATIFS ET ACOUSTIQUES

› DALLES ET PANNEAUX
À BASE DE FIBRES DE BOIS

Silvatone® Duo 110 mm

› 35 mm de fibres de bois + 75 mm de laine de roche



RÉFÉRENCES ET CONDITIONNEMENT | Panneaux non peints bois

Produit	ÉP. mm	LARG. mm	LONG. mm	CODE Article	EAN Unité conso.	COND.	POIDS kg/m ²	t/pal.	DÉLAI Indicatif
Silvatone® Duo 110 mm K	110	600	1 200	HJX011200	3496250406568	Palette de 20 panneaux	17,12	0,2	Délai à dem.
			2 000	HJX012000	3496250404953	Palette de 12 panneaux			

Les codes indiqués sont ceux de la version « Bois ».



RÉFÉRENCES ET CONDITIONNEMENT | Les Intemporelles | Les Contemporaines | Les Naturelles

Produit	ÉP. mm	LARG. mm	LONG. mm	CODE Article	EAN Unité conso.	COND.	POIDS kg/m ²	t/pal.	DÉLAI Indicatif
Silvatone® Duo 110 mm K	110	600	1 200	HJXXX1200	Selon référence	Palette de 20 panneaux	17,12	0,2	Délai à dem.
			2 000	HJXXX2000		Palette de 12 panneaux			

Pour obtenir les codes article et EAN de la référence souhaitée, adressez-vous à votre service clients.

Silvatone® Duo 125 mm

› 25 mm de fibres de bois + 100 mm de laine de roche



RÉFÉRENCES ET CONDITIONNEMENT | Panneaux non peints bois

Produit	ÉP. mm	LARG. mm	LONG. mm	CODE Article	EAN Unité conso.	COND.	POIDS kg/m ²	t/pal.	DÉLAI Indicatif
Silvatone® Duo 125 mm B	125	600	1 200	HJF011200	3496250364899	Palette de 16 panneaux	15,6	0,2	Délai à dem.
			2 000	HJF012000	3496250365018			0,3	

Les codes indiqués sont ceux de la version « Bois ».



RÉFÉRENCES ET CONDITIONNEMENT | Les Intemporelles | Les Contemporaines | Les Naturelles

Produit	ÉP. mm	LARG. mm	LONG. mm	CODE Article	EAN Unité conso.	COND.	POIDS kg/m ²	t/pal.	DÉLAI Indicatif
Silvatone® Duo 125 mm B	125	600	1 200	HJFXX1200	Selon référence	Palette de 16 panneaux	15,6	0,2	Délai à dem.
			2 000	HJFXX2000				0,3	

Pour obtenir les codes article et EAN de la référence souhaitée, adressez-vous à votre service clients.

Silvatone® Duo 135 mm

› 35 mm de fibres de bois + 100 mm de laine de roche



RÉFÉRENCES ET CONDITIONNEMENT | Panneaux non peints bois

Produit	ÉP. mm	LARG. mm	LONG. mm	CODE Article	EAN Unité conso.	COND.	POIDS kg/m ² t/pal.		DÉLAI Indicatif
Silvatone® Duo 135 mm K	135	600	1 200	HJY011200	3496250405059	Palette de 16 panneaux	18,27	0,1	Délai à dem.
			2 000	HJY012000	3496250406476				

Les codes indiqués sont ceux de la version « Bois ».



RÉFÉRENCES ET CONDITIONNEMENT | Les Intemporelles | Les Contemporaines | Les Naturelles

Produit	ÉP. mm	LARG. mm	LONG. mm	CODE Article	EAN Unité conso.	COND.	POIDS kg/m ² t/pal.		DÉLAI Indicatif
Silvatone® Duo 135 mm K	135	600	1 200	HJYXX1200	Selon référence	Palette de 16 panneaux	18,27	0,1	Délai à dem.
			2 000	HJYXX2000					

Pour obtenir les codes article et EAN de la référence souhaitée, adressez-vous à votre service clients.

Silvatone® Duo 150 mm

› 25 mm de fibres de bois + 125 mm de laine de roche



RÉFÉRENCES ET CONDITIONNEMENT | Panneaux non peints bois

Produit	ÉP. mm	LARG. mm	LONG. mm	CODE Article	EAN Unité conso.	COND.	POIDS kg/m ² t/pal.		DÉLAI Indicatif
Silvatone® Duo 150 mm B	150	600	1 200	HJG011200	3496250365056	Palette de 12 panneaux	16,85	0,7	Délai à dem.
			2 000	HJG012000	3496250364851			0,1	

Les codes indiqués sont ceux de la version « Bois ».



RÉFÉRENCES ET CONDITIONNEMENT | Les Intemporelles | Les Contemporaines | Les Naturelles

Produit	ÉP. mm	LARG. mm	LONG. mm	CODE Article	EAN Unité conso.	COND.	POIDS kg/m ² t/pal.		DÉLAI Indicatif
Silvatone® Duo 150 mm B	150	600	1 200	HJGXX1200	Selon référence	Palette de 12 panneaux	16,85	0,7	Délai à dem.
			2 000	HJGXX2000				0,1	

Pour obtenir les codes article et EAN de la référence souhaitée, adressez-vous à votre service clients.

PLAFONDS DÉCORATIFS ET ACOUSTIQUES

› DALLES ET PANNEAUX
À BASE DE FIBRES DE BOIS

Silvatone® Duo 160 mm

› 35 mm de fibres de bois + 125 mm de laine de roche



RÉFÉRENCES ET CONDITIONNEMENT | Panneaux non peints bois

	ÉP.	LARG.	LONG.	CODE	EAN	COND.	POIDS		DÉLAI
Produit	mm	mm	mm	Article	Unité conso.		kg/m ²	t/pal.	Indicatif
Silvatone® Duo 160 mm K	160	600	1 200	HJZ011200	3496250405844	Palette de 12 panneaux	19,62	0,1	Délai à dem.
			2 000	HJZ012000	3496250405998				

Les codes indiqués sont ceux de la version « Bois ».



RÉFÉRENCES ET CONDITIONNEMENT | Les Intemporelles | Les Contemporaines | Les Naturelles

	ÉP.	LARG.	LONG.	CODE	EAN	COND.	POIDS		DÉLAI
Produit	mm	mm	mm	Article	Unité conso.		kg/m ²	t/pal.	Indicatif
Silvatone® Duo 160 mm K	160	600	1 200	HJZXX1200	Selon référence	Palette de 12 panneaux	19,62	0,1	Délai à dem.
			2 000	HJZXX2000					

Pour obtenir les codes article et EAN de la référence souhaitée, adressez-vous à votre service clients.



Silvatone® Trio 25 mm

› 7 mm de fibres de bois + 15 mm de laine de roche + 3 mm de fibres de bois



RÉFÉRENCES ET CONDITIONNEMENT | Panneaux non peints bois

Produit	ÉP. mm	LARG. mm	LONG. mm	CODE Article	EAN Unité conso.	COND.	POIDS kg/m ² t/pal.		DÉLAI Indicatif
Silvatone® Trio 25 mm A	25	600	600	HK1010600	3496250365254	Palette de 160 panneaux	8,3	0,5	Délai à dem.
			1 200	HK1011200	3496250365278				

Les codes indiqués sont ceux de la version « Bois ».



RÉFÉRENCES ET CONDITIONNEMENT | Les Intemporelles | Les Contemporaines | Les Naturelles

Produit	ÉP. mm	LARG. mm	LONG. mm	CODE Article	EAN Unité conso.	COND.	POIDS kg/m ² t/pal.		DÉLAI Indicatif
Silvatone® Trio 25 mm A	25	600	600	HK1XX0600	Selon référence	Palette de 160 panneaux	8,3	0,5	Délai à dem.
			1 200	HK1XX1200		Palette de 80 panneaux			

Pour obtenir les codes article et EAN de la référence souhaitée, adressez-vous à votre service clients.

Silvatone® Trio 35 mm

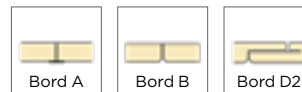
› 10 mm de fibres de bois + 20 mm de laine de roche + 5 mm de fibres de bois



RÉFÉRENCES ET CONDITIONNEMENT | Panneaux non peints bois

Produits	ÉP. mm	LARG. mm	LONG. mm	CODE Article	EAN Unité conso.	COND.	POIDS kg/m ² t/pal.		DÉLAI Indicatif
Silvatone® Trio 35 mm A	35	600	600	HK2010600	3496250365292	Palette de 120 panneaux	10,4	0,5	Délai à dem.
Silvatone® Trio 35 mm D2				HKK010600	3496250365155				
Silvatone® Trio 35 mm A			1 200	HK2011200	3496250364912	Palette de 60 panneaux		0,4	J+45
Silvatone® Trio 35 mm B				HKB011200	3496250365131				
Silvatone® Trio 35 mm D2				HKK011200	3496250365179				
Silvatone® Trio 35 mm B				2 000	HKB012000				

Les codes indiqués sont ceux de la version « Bois ».



RÉFÉRENCES ET CONDITIONNEMENT | Les Intemporelles | Les Contemporaines | Les Naturelles

Produits	ÉP. mm	LARG. mm	LONG. mm	CODE Article	EAN Unité conso.	COND.	POIDS kg/m ² t/pal.		DÉLAI Indicatif
Silvatone® Trio 35 mm A	35	600	600	HK2XX0600	Selon référence	Palette de 120 panneaux	10,4	0,5	Délai à dem.
Silvatone® Trio 35 mm D2				HKKXX0600					
Silvatone® Trio 35 mm A			1 200	HK2XX1200		Palette de 60 panneaux		0,4	
Silvatone® Trio 35 mm B				HKBXX1200					
Silvatone® Trio 35 mm D2				HKKXX1200					
Silvatone® Trio 35 mm B				2 000					

Pour obtenir les codes article et EAN de la référence souhaitée, adressez-vous à votre service clients.

PLAFONDS DÉCORATIFS ET ACOUSTIQUES

› DALLES ET PANNEAUX À BASE DE FIBRES DE BOIS

Silvatone® Trio 50 mm

› 10 mm de fibres de bois + 35 mm de laine de roche + 5 mm de fibres de bois



RÉFÉRENCES ET CONDITIONNEMENT | Panneaux non peints bois

Produits	ÉP. mm	LARG. mm	LONG. mm	CODE Article	EAN Unité conso.	COND.	POIDS kg/m ² t/pal.		DÉLAI Indicatif
Silvatone® Trio 50 mm A	50	600	600	HK3010600	3496250365339	Palette de 80 panneaux	12,7	0,4	Délai à dem.
Silvatone® Trio 50 mm B			1 200	HK3011200	3496250365353	Palette de 40 panneaux			
			2 000	HKC011200	3496250365377				
				HKC012000	3496250365391				

Les codes indiqués sont ceux de la version « Bois ».



RÉFÉRENCES ET CONDITIONNEMENT | Les Intemporelles | Les Contemporaines | Les Naturelles

Produits	ÉP. mm	LARG. mm	LONG. mm	CODE Article	EAN Unité conso.	COND.	POIDS kg/m ² t/pal.		DÉLAI Indicatif
Silvatone® Trio 50 mm A	50	600	600	HK3XX0600	Selon référence	Palette de 80 panneaux	12,7	0,4	Délai à dem.
Silvatone® Trio 50 mm B			1 200	HK3XX1200		Palette de 40 panneaux			
			2 000	HKCXX1200	Selon référence				
				HKCXX2000					

Pour obtenir les codes article et EAN de la référence souhaitée, adressez-vous à votre service clients.



Silvatone® Line 35 mm



RÉFÉRENCES ET CONDITIONNEMENT | Panneaux non peints bois | Les Intemporelles

Produits	ÉP.	LARG.	LONG.	CODE	EAN	COND.	POIDS	DÉLAI	
mm	mm	mm	Article	Unité conso.		kg/m ²	t/pal.	Indicatif	
Silvatone® Line 35 B 600 x 1200 Bois	35	600	1 200	HLB011200	3496250447738	Palette de 28 panneaux	13,3	0,3	J+5
Silvatone® Line 35 B 600 x 1200 Blanc				HLB021200	3496250447660				Délai à dem.
Silvatone® Line 35 B 600 x 1200 Gris clair				HLB041200	3496250447608				
Silvatone® Line 35 B 600 x 1200 Gris foncé				HLB051200	3496250447974				
Silvatone® Line 35 B 600 x 1200 Noir				HLB031200	3496250447585				

Silvatone® Curveline 35 mm **NOUVEAU**



RÉFÉRENCES ET CONDITIONNEMENT | Panneaux non peints bois | Les Intemporelles

Produits	ÉP.	LARG.	LONG.	CODE	EAN	COND.	POIDS	DÉLAI	
mm	mm	mm	Article	Unité conso.		kg/m ²	t/pal.	Indicatif	
Silvatone® Curveline 35 B 600 x 1200 Bois	35	600	1 200	HNB011200	3496250475595	Palette de 28 panneaux	15,7	0,3	Délai à dem.
Silvatone® Curveline 35 B 600 x 1200 Blanc				HNB021200	3496250475755				
Silvatone® Curveline 35 B 600 x 1200 Gris clair				HNB041200	3496250475656				
Silvatone® Curveline 35 B 600 x 1200 Gris foncé				HNB051200	3496250475731				
Silvatone® Curveline 35 B 600 x 1200 Noir				HNB031200	3496250475632				

Silvatone® Crossline 35 mm **NOUVEAU**



RÉFÉRENCES ET CONDITIONNEMENT | Panneaux non peints bois | Les Intemporelles

Produits	ÉP.	LARG.	LONG.	CODE	EAN	COND.	POIDS	DÉLAI	
mm	mm	mm	Article	Unité conso.		kg/m ²	t/pal.	Indicatif	
Silvatone® Crossline 35 B 600 x 1200 Bois	35	600	1 200	HMB011200	3496250475533	Palette de 28 panneaux	15,8	0,3	Délai à dem.
Silvatone® Crossline 35 B 600 x 1200 Blanc				HMB021200	3496250475571				
Silvatone® Crossline 35 B 600 x 1200 Gris clair				HMB041200	3496250475618				
Silvatone® Crossline 35 B 600 x 1200 Gris foncé				HMB051200	3496250475717				
Silvatone® Crossline 35 B 600 x 1200 Noir				HMB031200	3496250475557				

PLAFONDS DÉCORATIFS ET ACOUSTIQUES

› DALLES ET PANNEAUX
À BASE DE FIBRES DE BOIS

Silvatone® Decoline 35 mm - 11 **NOUVEAU**

› 11 lignes de même dimension



RÉFÉRENCES ET CONDITIONNEMENT | Panneaux non peints bois | Les Intemporelles

Produits	ÉP.	LARG.	LONG.	CODE	EAN	COND.	POIDS		DÉLAI
	mm	mm	mm	Article	Unité conso.		kg/m ²	t/pal.	Indicatif
Silvatone® Decoline 11 35 B 600 x 1200 Bois	35	604	1194	HOB011200	3496250486331	Palette de 28 panneaux	14,7	0,3	Délai à dem.
Silvatone® Decoline 11 35 B 600 x 1200 Blanc				HOB021200	3496250475755				
Silvatone® Decoline 11 35 B 600 x 1200 Gris clair				HOB041200	3496250486348				
Silvatone® Decoline 11 35 B 600 x 1200 Gris foncé				HOB051200	3496250475779				
Silvatone® Decoline 11 35 B 600 x 1200 Noir				HOB031200	3496250486744				

Silvatone® Decoline 35 mm - 9L0 **NOUVEAU**

› 9 lignes dont deux grandes côte à côte



RÉFÉRENCES ET CONDITIONNEMENT | Panneaux non peints bois | Les Intemporelles

Produits	ÉP.	LARG.	LONG.	CODE	EAN	COND.	POIDS		DÉLAI
	mm	mm	mm	Article	Unité conso.		kg/m ²	t/pal.	Indicatif
Silvatone® Decoline 9L0 35 B 600 x 1200 Bois	35	604	1194	HPB011200	3496250475915	Palette de 28 panneaux	15,1	0,3	Délai à dem.
Silvatone® Decoline 9L0 35 B 600 x 1200 Blanc				HPB021200	3496250475793				
Silvatone® Decoline 9L0 35 B 600 x 1200 Gris clair				HPB041200	3496250475816				
Silvatone® Decoline 9L0 35 B 600 x 1200 Gris foncé				HPB051200	3496250475670				
Silvatone® Decoline 9L0 35 B 600 x 1200 Noir				HPB031200	3496250475694				

Silvatone® Decoline 35 mm - 9L1 **NOUVEAU**

› 9 lignes dont deux grandes séparées par une petite ligne



RÉFÉRENCES ET CONDITIONNEMENT | Panneaux non peints bois | Les Intemporelles

Produits	ÉP.	LARG.	LONG.	CODE	EAN	COND.	POIDS		DÉLAI
	mm	mm	mm	Article	Unité conso.		kg/m ²	t/pal.	Indicatif
Silvatone® Decoline 9L1 35 B 600 x 1200 Bois	35	604	1194	HQB011200	3496250475854	Palette de 28 panneaux	15,1	0,3	Délai à dem.
Silvatone® Decoline 9L1 35 B 600 x 1200 Blanc				HQB021200	3496250475830				
Silvatone® Decoline 9L1 35 B 600 x 1200 Gris clair				HQB041200	3496250475878				
Silvatone® Decoline 9L1 35 B 600 x 1200 Gris foncé				HQB051200	3496250475892				
Silvatone® Decoline 9L1 35 B 600 x 1200 Noir				HQB031200	3496250475939				

Silvatone® Decoline 35 mm - 9L4 **NOUVEAU**

› 9 lignes dont deux grandes séparées par 4 petites lignes



RÉFÉRENCES ET CONDITIONNEMENT | Panneaux non peints bois | Les Intemporelles







Produits	ÉP.	LARG.	LONG.	CODE	EAN	COND.	POIDS		DÉLAI
	mm	mm	mm	Article	Unité conso.		kg/m ²	t/pal.	Indicatif
Silvatone® Decoline 9L4 35 B 600 x 1200 Bois	35	604	1194	HRB011200	3496250476059	Palette de 28 panneaux	15,1	0,3	Délai à dem.
Silvatone® Decoline 9L4 35 B 600 x 1200 Blanc				HRB021200	3496250476011				
Silvatone® Decoline 9L4 35 B 600 x 1200 Gris clair				HRB041200	3496250476035				
Silvatone® Decoline 9L4 35 B 600 x 1200 Gris foncé				HRB051200	3496250476134				
Silvatone® Decoline 9L4 35 B 600 x 1200 Noir				HRB031200	3496250476110				

PLAFONDS DÉCORATIFS ET ACOUSTIQUES

› DALLES ET PANNEAUX
À BASE DE FIBRES DE BOIS

Accessoires pour panneaux Silvatone®

RÉFÉRENCES ET CONDITIONNEMENT

Produits	ÉP.	LARG.	LONG.	CODE	EAN	COND.	POIDS	DÉLAI
	mm	mm	mm	Article	Unité conso.		kg/boîte	Indicatif
 Clip Silvatone® pour panneau bord K d'épaisseur 25 à 150 mm	18	70	125	H82500100	3496250372511	Boîte de 100 pièces	5	
	41			H82510100	3496250372542		11,5	
	66			H82520100	3496250372443		13,6	
	91			H82530100	3496250372573		16	
	116			H82540100	3496250372474		18,5	
	141			H82550100	3496250372603		21	
 Vis Silvatone® revêtement zingué bichromaté jaune*	-	4,8	55	H66501000	3496250371835	Boîte de 1 000 pièces	6,4	Délai à dem.
			80	H66511000	3496250371859		9,1	
			100	H66521000	3496250371675		11	
			130	H66531000	3496250371736	13,7	Boîte de 500 pièces	
			150	H66541000	3496250371750	7,9		
			180	H66550500	3496250371934	9,2		
 Vis Silvatone® tête couleur bois**	-	7,3	50	H66600100	3496250371774		1,3	
			75	H66610100	3496250371958		1,8	
			100	H66620100	3496250371897		2,4	
			125	H66630100	3496250372023		2,8	
			150	H66640100	3496250372054		3,4	
			175	H66650100	3496250372085		3,9	
 Vis Silvatone® tête couleur blanche**	-	7,3	50	H66700100	3496250371989		1,3	
			75	H66710100	3496250371798		1,8	
			100	H66720100	3496250372214		2,4	
			125	H66730100	3496250372245		2,8	
			150	H66740100	3496250372313		3,4	
			175	H66750100	3496250372412		3,9	
  Vis Silvatone® tête couleur bois* Vis Silvatone® tête couleur blanche* Vis Silvatone® tête couleur gris clair* Vis Silvatone® tête couleur gris foncé* Vis Silvatone® tête couleur noire* Vis Silvatone® tête couleur bois* Vis Silvatone® tête couleur blanche* Vis Silvatone® tête couleur gris clair* Vis Silvatone® tête couleur gris foncé* Vis Silvatone® tête couleur noire* Vis Silvatone® tête couleur bois* Vis Silvatone® tête couleur blanche* Vis Silvatone® tête couleur gris clair*	4,2	-	45	H73010100	3496250451094	Boîte de 100 pièces	0,406	J+5
				H73030100	3496250451162			Délai à dem.
				H73040100	3496250450998			
				H73050100	3496250451100			
				H73060100	3496250451001			
				H66560100	3496250448773			
	4,2	-	55	H66580100	3496250451131	0,504	Délai à dem.	
				H66590100	3496250450974			
				H72010100	3496250450981			
				H72020100	3496250451148			
				H73200100	3496250451216			
				H73220100	3496250451322			
	-	70	H73230100	3496250451339	0,574			

Photos non contractuelles

* Support acier ou bois ** Support béton



Avec les solutions grande hauteur de Placo[®], faites entrer le confort dans une autre dimension.

Installez du confort grande hauteur avec Placo[®].

Vous construisez des commerces, locaux industriels ou zones de stockage ?

Notre système **Megastil[®]** répond à toutes les exigences de vos projets grande hauteur. Vous construisez des cinémas et salles de spectacles ?

Notre système **Megastil[®]** offre les meilleures performances grande hauteur et acoustique.

Avec Placo[®], le confort aussi va prendre de la hauteur.

Rendez-vous sur Placo.fr



Isolation du bâti

REVÊTEMENT TECHNIQUE ET ISOLATION DES MURS

PRODUITS

P. 191 › Revêtement technique

P. 192 › Guide de choix - Isolation des murs

P. 194 › Complexes de doublage thermique

P. 200 › Complexes de doublage
thermo-acoustique



REVÊTEMENT
TECHNIQUE
ET ISOLATION
DES MURS



REVÊTEMENT TECHNIQUE ET ISOLATION DES MURS

› REVÊTEMENT TECHNIQUE



Économie d'énergie



Étanchéité à l'air

Aérobblue®

› Revêtement technique intérieur projeté à base de gypse, de couleur bleue, pour l'étanchéité à l'air des murs maçonnés

Renforce les performances d'étanchéité à l'air des doublages (collés ou sur ossature)

Traite simultanément les murs et les jonctions menuiseries/maçonnerie et plafond/maçonnerie

› S'applique sur tous supports maçonnés

Simple et rapide à mettre en œuvre

S'adapte aux techniques constructives actuelles (pas de perte d'espace)

Consommation : 5,5 kg/m² (5 mm d'épaisseur d'application)

DOMAINE D'EMPLOI

Pour tous les murs maçonnés dits froids.



RÉFÉRENCE ET CONDITIONNEMENT



Produit	CODE		COND.	POIDS		DÉLAI INDICATIF - SITE DE DÉPART		
	Article	Unité conso.		kg/sac	t/pal.	Corneilles	Vaujours	Autres sites
Aérobblue®	L10319A4121	3496250206021	Palette de 50 sacs	25	1,3	J+2 ou enlèvement		J+5

Enlèvement : le délai de préparation est identique au délai de livraison.

REVÊTEMENT
TECHNIQUE
ET ISOLATION
DES MURS

REVÊTEMENT TECHNIQUE ET ISOLATION DES MURS

› GUIDE DE CHOIX
ISOLATION DES MURS

Privilégiez le confort de vie et l'isolation thermique avec **Placomur®!**

Exigez le confort thermique et acoustique pour tous avec **Doublissimo®!**

VOTRE PROJET



Isolation thermique



Isolation thermique



Isolation phonique



UNE OFFRE EN RÉPONSE À VOS ATTENTES



ISOLATION THERMIQUE

R de 0,65 à 4,75



R de 1,30 à 6,05



COMMENT BIEN CHOISIR SON ISOLATION THERMIQUE PAR L'INTÉRIEUR ?

Pour vous simplifier le choix, lecture directe des performances dans le nom des produits :

- 1 Projet : Placomur® ou Doublissimo®
- 2 Résistance thermique R de 0,65 à 6,05
- 3 Épaisseur de la plaque de plâtre (mm)
- 4 Épaisseur de l'isolant (mm)



Étape n° 1 : le type de projet

- › Pour vos projets 100% thermiques : la gamme **Placomur®**
- › Pour vos projets thermo-acoustiques : la gamme **Doublissimo®**

Étape n° 2 : le niveau de performance d'isolation

Vous recherchez :

- › Une isolation économique
- › Un habillage facile des murs
- › Des solutions d'isolation qui optimisent l'espace
- › Des solutions pour construire des logements conformes à la RE actuelle et à venir
- › Un confort thermique et acoustique optimal
- › Des économies d'énergie pour vos clients

Placo® vous simplifie l'isolation



100 % THERMIQUE	
Désignation	Type d'isolant
Placomur® 0.65 - 13+20	Ultra 32
Placomur® 1.30 - 13+40	Ultra 32
Placomur® 1.90 - 13+60	Ultra 32
Placomur® 2.55 - 13+80	Ultra 32
Placomur® 2.75 - 13+80	Ultra 30
Placomur® 3.15 - 13+100	Ultra 32
Placomur® 3.40 - 13+100	Ultra 30
Placomur® 3.80 - 13+120	Ultra 32
Placomur® 4.10 - 13+120	Ultra 30
Placomur® 4.40 - 13+140	Ultra 32
Placomur® 4.80 - 13+140	Ultra 30



THERMO-ACOUSTIQUE	
Désignation	Type d'isolant
Doublissimo® 1.30 - 13+40	dB 32
Doublissimo® 1.90 - 13+60	dB 32
Doublissimo® 2.55 - 13+80	dB 32
Doublissimo® 2.75 - 13+80	dB 30
Doublissimo® 3.15 - 13+100	dB 32
Doublissimo® 3.40 - 13+100	dB 30
Doublissimo® 3.80 - 13+120	dB 32
Doublissimo® 4.10 - 13+120	dB 30
Doublissimo® 4.40 - 13+140	dB 32
Doublissimo® 4.80 - 13+140	dB 30
Doublissimo® 5.05 - 13+160	dB 32
Doublissimo® 5.45 - 13+160	dB 30
Doublissimo® 6.05 - 13+180	dB 30



PLACOTHERM®	
Désignation	Résistance thermique
Placotherm® 1.90 - 13+40	1,90 m².K/W
Placotherm® 2.80 - 13+60	2,80 m².K/W
Placotherm® 3.75 - 13+80	3,75 m².K/W
Placotherm® 4.70 - 13+100	4,70 m².K/W
Placotherm® 5.60 - 13+120	5,60 m².K/W
Placotherm® 6.55 - 13+140	6,55 m².K/W

REVÊTEMENT
TECHNIQUE
ET ISOLATION
DES MURS

REVÊTEMENT TECHNIQUE ET ISOLATION DES MURS

› COMPLEXES DE DOUBLAGE
THERMIQUE



Économie
d'énergie

Gamme Placomur®

› Complexes de doublage pour
des projets 100 % thermiques

R de 0,65 à 4,75

Confort thermique optimal
selon le type de projet

Économies sur les factures de chauffage

Solution étanche à l'air et compatible
avec la solution Aéroblue®

DOMAINE D'EMPLOI

Recommandé en maison individuelle isolée basse
consommation (à partir d'un $R = 2,55 \text{ m}^2 \cdot \text{K}/\text{W}$).

Convient également à tout autre projet nécessitant
une isolation 100 % thermique des murs.

PRÉCAUTIONS D'EMPLOI

Protéger le polystyrène graphite du rayonnement
solaire et des sources de chaleur.

Afin de garantir une qualité optimale
des doublages, nous vous recommandons
de limiter leur temps de stockage.

Une rotation des stocks régulière est conseillée.



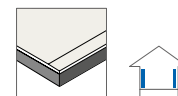
CONSTITUÉ D'UN
PANNEAU ISOLANT
EN POLYSTYRÈNE
EXPANSÉ (PSE),
ASSOCIÉ À UNE
PLAQUE DE PLÂTRE
PLACO®



Autres parements de plaques :
Premium, Haute Dureté...
 Épaisseurs d'isolants et longueurs disponibles à la demande pour un minimum de commande de 5 piles. **Nous consulter.**

Placomur® BA 13

▶ Plaque de plâtre Placo® + polystyrène expansé



RÉFÉRENCES ET CONDITIONNEMENT

Produits	R M ² .K/W	ÉP. mm	LARG. mm	LONG. mm	CODE Article	EAN Unité conso.	COND. Pile de	POIDS kg/m ² t/pile	DÉLAI INDICATIF Est et Méd. / Ouest et Paris Nord et Sud
Placomur® 0.65 13+20	0,65	33	1 200	2 500	D34292500	3496250154520	36 panneaux	9,8 1	J+2 / J+10
				2 600	D34292600	3496250207363			J+5 / J+10
Placomur® 1.30 13+40	1,30	53	1 200	2 500	D34492500	3496250171268	22 panneaux	10,1 0,7	J+2 / J+10
				2 600	D34492600	3496250155046			
Placomur® 1.90 13+60	1,90	73	1 200	2 500	D34692500	3496250119260	16 panneaux	10,3 0,5	J+10
				2 600	D34692600	3496250146341			
Placomur® 2.55 13+80	2,55	93	1 200	2 500	DF3782500	3496250118256	13 panneaux	10,6 0,4	J+10 / J+5
				2 600	DF3782600	3496250117396			J+5 / J+10
Placomur® 2.75 13+80	2,75	93	1 200	2 500	DE3782500	3496250251977	13 panneaux	10,9 0,5	J+10
				2 600	DE3782600	3496250251991			
Placomur® 3.15 13+100	3,15	113	1 200	2 500	D35072500	3496250112506	10 panneaux	10,9 0,4	J+10 / J+5
				2 600	D35072600	3496250112520			J+2 / J+5
				2 700	D35072700	3496250120655			J+5
				2 800	D35072800	3496250112643			J+10
				3 000	D35073000	3496250112667			
Placomur® 3.40 13+100	3,40	113	1 200	2 500	DE3102500	3496250244672	10 panneaux	11,3 0,4	J+10
				2 600	DE3102600	3496250244696			J+5 / J+10
				2 700	DE3102700	3496250250765			J+10
				2 800	DE3102800	3496250250642			
				3 000	DE3103000	3496250256064			
Placomur® 3.80 13+120	3,80	133	1 200	2 500	D35272500	3496250125124	9 panneaux	11,2 0,3	J+10
				2 600	D35272600	3496250125247			J+5
				2 700	D35272700	3496250143371			J+10
				2 800	D35272800	3496250185845			
				3 000	D35273000	3496250186743			
Placomur® 4.10 13+120	4,10	133	1 200	2 500	DE31B2500	3496250245013	9 panneaux	11,6 0,4	J+10
				2 600	DE31B2600	3496250245037			
				2 700	DE31B2700	3496250250741			
				2 800	DE31B2800	3496250254565			
				3 000	DE31B3000	3496250251830			
Placomur® 4.40 13+140	4,40	153	1 200	2 500	D35472500	3496250192812	7 panneaux	11,5 0,3	J+10
				2 600	D35472600	3496250239524			
				2 700	D35472700	3496250243507			10,7 0,2
Placomur® 4.80 13+140	4,80	153	1 200	2 500	DE31D2500	3496250245075	7 panneaux	11,5 0,3	J+10
				2 600	DE31D2600	3496250245099			
				2 700	DE31D2700	3496250254121			11,3

REVÊTEMENT TECHNIQUE ET ISOLATION DES MURS

› COMPLEXES DE DOUBLAGE THERMIQUE



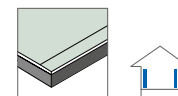
Économie d'énergie



Pièces humides

Placomur® BA 13 Marine

› Plaque de plâtre Placomarine® + polystyrène expansé



RÉFÉRENCES ET CONDITIONNEMENT

Produits	R M ² .K/W	ÉP. mm	LARG. mm	LONG. mm	CODE Article	EAN Unité conso.	COND. Panneaux	POIDS kg/m ²	t/pile	DÉLAI INDICATIF Est et Méd. / Ouest et Paris Nord et Sud
Placomur® Marine 0.65 13+20	0,65	33	1 200	2 500	D34232500	3496250197565	Pile de 36 panneaux	10,6	1,2	J+2 / J+10
				2 600	D34232600	3496250196025				J+5 / J+10
Placomur® Marine 1.30 13+40	1,30	53	1 200	2 500	D34432500	3496250118683	Pile de 22 panneaux	10,9	0,7	J+2 / J+10
				2 600	D34432600	3496250116900			0,8	
Placomur® Marine 1.90 13+60	1,90	73	1 200	2 500	D34632500	3496250105546	Pile de 16 panneaux	11,1	0,6	J+10
				2 600	D34632600	3496250105560				
Placomur® Marine 2.55 13+80	2,55	93	1 200	2 500	DF4782500	3496250105584	Pile de 13 panneaux	11,4	0,5	J+10 / J+5
				2 600	DF4782600	3496250105607				J+5 / J+10
Placomur® Marine 2.75 13+80	2,75	93	1 200	2 500	DE4782500	3496250252158	Pile de 13 panneaux	11,7	0,5	J+10
				2 600	DE4782600	3496250252172				
Placomur® Marine 3.15 13+100	3,15	113	1 200	2 500	D35032500	3496250105621	Pile de 10 panneaux	11,7	0,4	J+10 / J+5
				2 600	D35032600	3496250105645				J+2 / J+5
				2 700	D35032700	3496250116078				J+5
				2 800	D35032800	3496250108738				J+10
				3 000	D35033000	3496250115101				
Placomur® Marine 3.40 13+100	3,40	113	1 200	2 500	DE4102500	3496250245266	Pile de 10 panneaux	12,1	0,4	J+10
				2 600	DE4102600	3496250246386				J+5 / J+10
				2 700	DE4102700	3496250256125				J+10
				2 800	DE4102800	3496250250666				
				3 000	DE4103000	3496250257023				
Placomur® Marine 3.80 13+120	3,80	133	1 200	2 500	D35252500	3496250119437	Pile de 9 panneaux	12	0,3	J+10
				2 600	D35252600	3496250143944			0,4	J+5
				2 700	D35252700	3496250199453				J+10
				2 800	D35252800	3496250162426				
				3 000	D35253000	3496250187627				
Placomur® Marine 4.10 13+120	4,10	133	1 200	2 500	DE41B2500	3496250245280	Pile de 9 panneaux	12,4	0,4	J+10
				2 600	DE41B2600	3496250245303				
				2 700	DE41B2700	3496250252776				
				2 800	DE41B2800	3496250255425				
				3 000	DE41B3000	3496250265219				
Placomur® Marine 4.40 13+140	4,40	153	1 200	2 500	D35292500	3496250241657	Pile de 7 panneaux	12,3	0,3	J+10
				2 600	D35292600	3496250238602				
Placomur® Marine 4.80 13+140	4,80	153	1 200	2 500	DE41D2500	3496250245327	Pile de 7 panneaux	12,8	0,3	J+10
				2 600	DE41D2600	3496250245341				

BON À SAVOIR

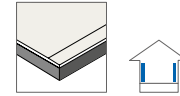
Autres parements de plaques :
Premium, Haute Dureté...
 Épaisseurs d'isolants et longueurs disponibles à la demande pour un minimum de commande de 5 piles. **Nous consulter.**



Économie d'énergie

Placomur® BA 13 PV

▶ Plaque de plâtre Placo® + polystyrène expansé + pare-vapeur



RÉFÉRENCES ET CONDITIONNEMENT

Produits	R M ² .K/W	ÉP. mm	LARG. mm	LONG. mm	CODE Article	EAN Unité conso.	COND. Pile de	POIDS kg/m ² t/pile	DÉLAI INDICATIF Est et Méd. / Ouest et Paris Nord et Sud
Placomur® PV 0.65 13+20	0,65	33	1 200	2 600	DF3222600	3496250250987	36 panneaux	9,3 1,0	J+10
				2 700	DF3222700	3496250300149			
Placomur® PV 1.30 13+40	1,30	53	1 200	2 600	D34452600	3496250198401	22 panneaux	9,5 0,7	J+10
				2 700	D34452700	3496250300088			
Placomur® PV 1.90 13+60	1,90	73	1 200	2 600	D34652600	3496250201545	16 panneaux	9,8 0,5	J+10
				2 700	D34652700	3496250300026			
Placomur® PV 2.55 13+80	2,55	93	1 200	2 600	DF3882600	3496250122833	13 panneaux	10,6 0,4	J+10
				2 700	DF3882700	3496250202108			
Placomur® PV 3.15 13+100	3,15	113	1 200	2 600	D35052600	3496253188409	10 panneaux	10,9 0,3	J+10
				2 700	D35052700	3496250117365			
Placomur® PV 3.40 13+100	3,40	113	1 200	2 600	DE3202600	3496250245464	10 panneaux	11,3 0,3	J+10
				2 700	DE3202700	3496250259133			
Placomur® PV 3.80 13+120	3,80	133	1 200	2 600	D01352600	3496250179004	9 panneaux	11,2 0,3	J+10
				2 700	D01352700	3496250216631			
Placomur® PV 4.10 13+120	4,10	133	1 200	2 600	DE32B2600	3496250245501	9 panneaux	11,6 0,3	J+10
				2 700	DE32B2700	3496250266483			
Placomur® PV 4.40 13+140	4,40	153	1 200	2 600	DF32D2600	3496250251281	7 panneaux	11,5 0,2	J+10
				2 700	DF32D2700	3496250272316			



REVÊTEMENT
 TECHNIQUE
 ET ISOLATION
 DES MURS

REVÊTEMENT TECHNIQUE ET ISOLATION DES MURS

› COMPLEXES DE DOUBLAGE
THERMIQUE



Économie
d'énergie



Gain
de place

Gamme Placotherm®

› La solution thermique
de faible épaisseur

Isolation renforcée, jusqu'à $R = 6,55 \text{ m}^2 \cdot \text{K/W}$

Encombrement réduit et gain de surface habitable

› Jusqu'à 4 cm de gain de surface habitable
d'épaisseur par rapport aux autres systèmes
de doublage à R équivalent

DOMAINE D'EMPLOI

Recommandé pour les projets nécessitant
une faible emprise au sol.

Convient également à tout projet nécessitant
une isolation thermique haute performance.



CONSTITUÉ D'UN
PANNEAU ISOLANT
EN POLYURÉTHANE
(PUR), ASSOCIÉ
À UNE PLAQUE
DE PLÂTRE PLACO®



BON À SAVOIR

Autres parements de plaques :
Premium, Haute Dureté...
 Épaisseurs d'isolants et longueurs disponibles à la demande pour un minimum de commande de 5 piles. **Nous consulter.**



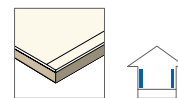
Économie d'énergie



Gain de place

Placotherm®+ BA 13

► Plaque de plâtre Placo® + polyuréthane



RÉFÉRENCES ET CONDITIONNEMENT

Produits	R M ² .K/W	ÉP. mm	LARG. mm	LONG. mm	CODE Article	EAN Unité conso.	COND.	POIDS kg/m ²	t/pile	DÉLAI INDICATIF Est et Méd. / Ouest et Paris Nord et Sud
Placotherm®+ 1.90 13+40	1,90	53	1 200	2 500	D55332500	3496250065765	Pile de 22 panneaux	11,9	0,8	J+10
				2 600	D55332600	3496250206762				
Placotherm®+ 2.80 13+60	2,80	73	1 200	2 500	D58102500	3496250120341	Pile de 16 panneaux	11,6	0,6	J+10
				2 600	D58102600	3496250114098				
Placotherm®+ 3.75 13+80	3,75	93	1 200	2 500	D58202500	3496250065802	Pile de 12 panneaux	12,3	0,5	J+10
				2 600	D58202600	3496250144248				
Placotherm®+ 4.70 13+100	4,70	113	1 200	2 500	D59102500	3496250161085	Pile de 10 panneaux	13,0	0,4	J+10
				2 600	D59102600	3496250161108				
Placotherm®+ 5.60 13+120	5,60	133	1 200	2 500	DG32B2500	3496250240346	Pile de 9 panneaux	13,7	0,4	J+10
				2 600	DG32B2600	3496250240360				
Placotherm®+ 6.55 13+140	6,55	153	1 200	2 500	DG31D2500	3496250310155	Pile de 7 panneaux	14,4	0,3	J+10
				2 600	DG31D2600	3496250310179				



Économie d'énergie



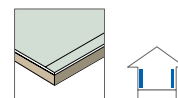
Gain de place



Pièces humides

Placotherm®+ BA 13 Marine

► Plaque de plâtre Placomarine® + polyuréthane



RÉFÉRENCES ET CONDITIONNEMENT

Produits	R M ² .K/W	ÉP. mm	LARG. mm	LONG. mm	CODE Article	EAN Unité conso.	COND.	POIDS kg/m ²	t/pile	DÉLAI INDICATIF Est et Méd. / Ouest et Paris Nord et Sud
Placotherm®+ Marine 1.90 13+40	1,90	53	1 200	2 500	D56832500	3496250065925	Pile de 22 panneaux	11,7	0,8	J+10
				2 600	D56832600	3496250065932				
Placotherm®+ Marine 2.80 13+60	2,80	73	1 200	2 500	D56792500	3496250065963	Pile de 16 panneaux	12,4	0,6	J+10
				2 600	D56792600	3496250065970				
Placotherm®+ Marine 3.75 13+80	3,75	93	1 200	2 500	D56812500	3496250065987	Pile de 12 panneaux	13,1	0,5	J+10
				2 600	D56812600	3496250065994				
Placotherm®+ Marine 4.70 13+100	4,70	113	1 200	2 500	D59122500	3496250163195	Pile de 10 panneaux	13,8	0,5	J+10
				2 600	D59122600	3496250163294				
Placotherm®+ Marine 5.60 13+120	5,60	133	1 200	2 500	DG41B2500	3496250240322	Pile de 9 panneaux	14,5	0,4	J+10
				2 600	DG41B2600	3496250236868				
Placotherm®+ Marine 6.55 13+140	6,55	153	1 200	2 500	DG41D2500	3496250310230	Pile de 7 panneaux	15,2	0,3	J+10
				2 600	DG41D2600	3496250310254				

REVÊTEMENT TECHNIQUE ET ISOLATION DES MURS

› COMPLEXES DE DOUBLAGE THERMO-ACOUSTIQUE



Économie d'énergie



Isolation phonique

Gamme Doublissimo®

› Complexes de doublage pour des projets thermiques et acoustiques

R de 1,30 à 6,05

Atteinte des objectifs de confort acoustique de la NRA et des labels Qualitel grâce à son polystyrène thermo-acoustique

Identification facile grâce à sa plaque bleue

DOMAINE D'EMPLOI

Recommandé pour les projets collectifs et non résidentiels nécessitant des performances à la fois thermiques et acoustiques.

PRÉCAUTIONS D'EMPLOI

Protéger le polystyrène graphite du rayonnement solaire et des sources de chaleur.

Afin de garantir une qualité optimale des doublages, nous vous recommandons de limiter leur temps de stockage.

Une rotation des stocks régulière est conseillée.

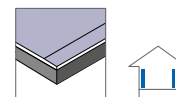


CONSTITUÉ D'UN PANNEAU ISOLANT EN POLYSTYRÈNE EXPANSÉ (PSE), ASSOCIÉ À UNE PLAQUE DE PLÂTRE PLACO®



Doublissimo® BA 13

› La solution d'isolation thermo-acoustique
› Plaque de plâtre Placo® + polystyrène expansé élastifié



RÉFÉRENCES ET CONDITIONNEMENT

Produits	R M ² .K/W	ÉP. mm	LARG. mm	LONG. mm	CODE Article	EAN Unité conso.	COND. Pile	POIDS kg/m ²	t/pile	DÉLAI INDICATIF Est et Méd. / Ouest et Paris Nord et Sud
Doublissimo® 1.30 13+40	1,30	53	1 200	2 500	D09432500	3496250054837	Pile de 22 panneaux	10,1	0,7	J+10
				2 600	D09432600	3496250055162			0,8	J+5 / J+10
Doublissimo® 1.90 13+60	1,90	73	1 200	2 500	D09632500	3496250054813	Pile de 16 panneaux	10,4	0,6	J+10
				2 600	D09632600	3496250055643				
Doublissimo® 2.55 13+80	2,55	93	1 200	2 500	DC3782500	3496250054721	Pile de 13 panneaux	10,7	0,5	J+10 / J+2
				2 600	DC3782600	3496250054745				J+2 / J+5
				2 700	DC3782700	3496250108097				J+10
				2 800	DC3782800	3496250060036				
				3 000	DC3783000	3496250056343				

Autres parements de plaques :
Premium, Haute Dureté...
 Épaisseurs d'isolants et longueurs disponibles à la demande pour un minimum de commande de 5 piles. **Nous consulter.**



Économie d'énergie



Isolation phonique

RÉFÉRENCES ET CONDITIONNEMENT

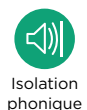
Produits	R M ² .K/W	ÉP. mm	LARG. mm	LONG. mm	CODE Article	EAN Unité conso.	COND.	POIDS kg/m ²	t/pile	DÉLAI INDICATIF Est et Méd. / Ouest et Paris Nord et Sud
Doublissimo® 2.75 13+80	2,75	93	1 200	2 500	DA3782500	3496250171725	Pile de 13 panneaux	10,3	0,5	J+10 / J+5
				2 600	DA3782600	3496250171749				J+5 / J+2
				2 700	DA3782700	3496250171763				J+10
				2 740	DA3782740	3496250479418				
				2 800	DA3782800	3496250171787				
				3 000	DA3783000	3496250171800				
Doublissimo® 3.15 13+100	3,15	113	1 200	2 500	D10032500	3496250055025	Pile de 10 panneaux	10,2	0,4	J+5 / J+2
				2 600	D10032600	3496250054974				J+2
				2 700	D10032700	3496250112834				J+5 / J+10
				2 800	D10032800	3496250056756				J+10
				3 000	D10033000	3496250055148				0,5
Doublissimo® 3.40 13+100	3,40	113	1 200	2 500	DA3102500	3496250171862	Pile de 10 panneaux	10,6	0,4	J+10 / J+2
				2 550	DA3102550	3496250248748				J+10
				2 600	DA3102600	3496250171886				J+2
				2 700	DA3102700	3496250171909				J+5
				2 800	DA3102800	3496250172029				J+10
				3 000	DA3103000	3496250172043				
Doublissimo® 3.80 13+120	3,80	133	1 200	2 500	DC37B2500	3496250056077	Pile de 9 panneaux	10,5	0,4	J+10 / J+2
				2 600	DC37B2600	3496250056091				J+2
				2 700	DC37B2700	3496250128088				J+5
				2 800	DC37B2800	3496250090255				J+10
				3 000	DC37B3000	3496250088825				
Doublissimo® 4.10 13+120	4,10	133	1 200	2 500	DA37B2500	3496250172067	Pile de 9 panneaux	11	0,4	J+10 / J+2
				2 550	DA37B2550	3496250259393				J+10
				2 600	DA37B2600	3496250172104				J+2
				2 700	DA37B2700	3496250172128				J+10 / J+2
				2 800	DA37B2800	3496250172142				J+10 / J+5
				3 000	DA37B3000	3496250172166				J+10
Doublissimo® 4.40 13+140	4,40	153	1 200	2 500	DC31D2500	3496250233157	Pile de 7 panneaux	10,7	0,3	J+10 / J+5
				2 600	DC31D2600	3496250233171				J+2 / J+5
				2 700	DC31D2700	3496250233195				J+10 / J+5
				2 800	DC31D2800	3496250233218				J+10
				3 000	DC31D3000	3496250233232				
Doublissimo® 4.80 13+140	4,80	153	1 200	2 500	DA31D2500	3496250233577	Pile de 7 panneaux	11,3	0,3	J+10 / J+2
				2 550	DA31D2550	3496250324701				J+10
				2 600	DA31D2600	3496250233591				J+2
				2 700	DA31D2700	3496250233614				J+10 / J+5
				2 800	DA31D2800	3496250233638				J+10
				3 000	DA31D3000	3496250233652				
Doublissimo® 5.05 13+160	5,05	173	1 200	2 500	DC31F2500	3496250395497	Pile de 7 panneaux	11	0,3	J+10
				2 600	DC31F2600	3496250444379				
Doublissimo® 5.45 13+160	5,45	173	1 200	2 500	DA31F2500	3496250244948	Pile de 7 panneaux	11,6	0,3	J+10
				2 600	DA31F2600	3496250244962				J+10 / J+5
				2 700	DA31F2700	3496250266759				J+10
Doublissimo® 6.05 13+180	6,05	193	1 200	2 500	DA31H2500	3496250244986	Pile de 6 panneaux	11,9	0,3	J+10
				2 600	DA31H2600	3496250245006				

REVÊTEMENT TECHNIQUE ET ISOLATION DES MURS

› COMPLEXES DE DOUBLAGE THERMO-ACOUSTIQUE



Économie d'énergie



Isolation phonique



Pièces humides

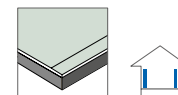


BON À SAVOIR

Autres parements de plaques :
Premium, Haute Dureté...
 Épaisseurs d'isolants et longueurs disponibles à la demande pour un minimum de commande de 5 piles.
Nous consulter.

Doublissimo® BA 13 Marine

- › La solution d'isolation thermo-acoustique
- › Plaque de plâtre Placomarine® + polystyrène expansé élastifié



RÉFÉRENCES ET CONDITIONNEMENT

Produits	R M ² .K/W	ÉP. mm	LARG. mm	LONG. mm	CODE Article	EAN Unité conso.	COND.	POIDS kg/m ²	t/pile	DÉLAI INDICATIF Est et Méd. / Ouest et Paris Nord et Sud
Doublissimo® Marine 2.55 13+80	2,55	93	1 200	2 500	DC4782500	3496250055599	Pile de 13 panneaux	10,5	0,5	J+10 / J+2
				2 600	DC4782600	3496250055728				J+2 / J+5
				2 700	DC4782700	3496250116214				J+10
				2 800	DC4782800	3496250089860				
				3 000	DC4783000	3496250058255				
Doublissimo® Marine 2.75 13+80	2,75	93	1 200	2 500	DA4782500	3496250169890	Pile de 13 panneaux	11,7	0,5	J+10 / J+5
				2 600	DA4782600	3496250170018				J+5 / J+2
				2 700	DA4782700	3496250170032				J+10
				2 800	DA4782800	3496250175808				
				3 000	DA4783000	3496250177161				
Doublissimo® Marine 3.15 13+100	3,15	113	1 200	2 500	D10062500	3496250058057	Pile de 10 panneaux	11,8	0,4	J+5 / J+2
				2 600	D10062600	3496250056008				J+2
				2 700	D10062700	3496250116245				J+5 / J+10
				2 800	D10062800	3496250089990				J+10
				3 000	D10063000	3496250087903				
Doublissimo® Marine 3.40 13+100	3,40	113	1 200	2 500	DA4102500	3496250170056	Pile de 10 panneaux	12,1	0,4	J+10 / J+2
				2 600	DA4102600	3496250170070				J+2
				2 700	DA4102700	3496250170094				J+5
				2 800	DA4102800	3496250177208				J+10
				3 000	DA4103000	3496250177222				
Doublissimo® Marine 3.80 13+120	3,80	133	1 200	2 500	DC47B2500	3496250095267	Pile de 9 panneaux	12	0,4	J+10 / J+2
				2 600	DC47B2600	3496250056992				J+2
				2 700	DC47B2700	3496250128101				J+5
				2 800	DC47B2800	3496250090279				J+10
				3 000	DC47B3000	3496250099210				
Doublissimo® Marine 4.10 13+120	4,10	133	1 200	2 500	DA47B2500	3496250169807	Pile de 9 panneaux	12,4	0,4	J+10 / J+2
				2 550	DA47B2550	3496250335622				J+10
				2 600	DA47B2600	3496250170223				J+2
				2 700	DA47B2700	3496250170247				J+10 / J+2
				2 800	DA47B2800	3496250177260				J+10 / J+5
				3 000	DA47B3000	3496250177284				J+10
Doublissimo® Marine 4.40 13+140	4,40	153	1 200	2 500	DC41D2500	3496250238091	Pile de 7 panneaux	12,3	0,3	J+10 / J+5
				2 600	DC41D2600	3496250238152				J+2 / J+5
Doublissimo® Marine 4.80 13+140	4,80	153	1 200	2 500	DA41D2500	3496250242555	Pile de 7 panneaux	12,8	0,3	J+10 / J+2
				2 550	DA41D2550	3496250457621				J+10
				2 600	DA41D2600	3496250238138				J+2
				2 700	DA41D2700	3496250282445				J+10 / J+5



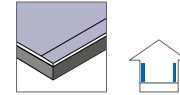
Économie d'énergie



Isolation phonique

Doublissimo® BA 13 PV

- › La solution d'isolation thermo-acoustique
- › Plaque de plâtre Placo® + polystyrène expansé élastifié + pare-vapeur



RÉFÉRENCES ET CONDITIONNEMENT

Produits	R M ² .K/W	ÉP.	LARG.	LONG.	CODE	EAN	COND.	POIDS		DÉLAI INDICATIF
		mm	mm	mm	Article	Unité conso.		kg/m ²	t/pile	Est et Méd. / Ouest et Paris Nord et Sud
Doublissimo® PV 2.55 13+80	2,55	93	1 200	2 500	DC3882500	3496250090491	Pile de 13 panneaux	10,7	0,5	J+10
				2 600	DC3882600	3496250054912				
Doublissimo® PV 2.75 13+80	2,75	93	1 200	2 500	DA3882500	3496250179776	Pile de 13 panneaux	10,9	0,5	J+10
				2 600	DA3882600	3496250189720				
Doublissimo® PV 3.15 13+100	3,15	113	1 200	2 500	D10042500	3496250055827	Pile de 10 panneaux	11	0,4	J+10
				2 600	D10042600	3496250055681				
Doublissimo® PV 3.40 13+100	3,40	113	1 200	2 500	DA3202500	3496250189843	Pile de 10 panneaux	11,3	0,4	J+10
				2 600	DA3202600	3496250184343				
Doublissimo® PV 3.80 13+120	3,80	133	1 200	2 500	DC38B2500	3496250056138	Pile de 9 panneaux	11,2	0,4	J+10
				2 600	DC38B2600	3496250056152				
Doublissimo® PV 4.10 13+120	4,10	133	1 200	2 500	DA38B2500	3496250228818	Pile de 9 panneaux	11,6	0,4	J+10
				2 600	DA38B2600	3496250204461				
Doublissimo® PV 4.40 13+140	4,40	153	1 200	2 500	DC32D2500	3496250233478	Pile de 7 panneaux	11,5	0,3	J+10
				2 600	DC32D2600	3496250233492				
Doublissimo® PV 4.80 13+140	4,80	153	1 200	2 500	DA32D2500	3496250251366	Pile de 7 panneaux	12	0,3	J+10
				2 600	DA32D2600	3496250251380				



Libre-service négoce

ACCESSOIRES, POUDRES ET PÂTES PETITS CONDITIONNEMENTS

PRODUITS

P. 206 › Accessoires
petits conditionnements

P. 207 › Poudres et pâtes
petits conditionnements

ACCESSOIRES, POUDRES ET PÂTES PETITS CONDITIONNEMENTS

> ACCESSOIRES
PETITS CONDITIONNEMENTS

I Cavaliers

RÉFÉRENCE ET CONDITIONNEMENT

	CODE	EAN	COND.	DÉLAI
Produit	Article	Unité conso.		Indicatif
Cavalier Stil® F 530	T801527	3496259002679	Carton de 10 coques de 12 pièces	Délai à dem.

I Suspentes

RÉFÉRENCES ET CONDITIONNEMENT

	HAUT.	LARG.	LONG.	CODE	EAN	COND.	DÉLAI
Produits	mm	mm	mm	Article	Unité conso.		Indicatif
Suspente Courte 81 Stil® F 530	-	-	81	T801501	3496259002594	Carton de 12 coques de 30 pièces	J+5
Suspente Longue 171 Stil® F 530	-	-	171	T801502	3496259002600	Carton de 12 coques de 30 pièces	Délai à dem.
Suspente Maxi 300 Stil® F 530	-	-	300	T801503	3496259002617	Carton de 10 coques de 12 pièces	
Suspente Articulée Stil® SA	30	67	-	T801710	3496259002716	Carton de 6 coques de 12 pièces	

I Attaches

RÉFÉRENCE ET CONDITIONNEMENT

	HAUT.	LARG.	LONG.	CODE	EAN	COND.	DÉLAI
Produit	mm	mm	mm	Article	Unité conso.		Indicatif
Attache Stil® SM 8	35	22	60	T801709	3496259005816	Palette de 120 boîtes	Délai à dem.

I Éclisses

RÉFÉRENCE ET CONDITIONNEMENT

	HAUT.	LARG.	LONG.	CODE	EAN	COND.	DÉLAI
Produit	mm	mm	mm	Article	Unité conso.		Indicatif
Éclisse Stil® F 530	-	-	90	T801521	3496259002648	Palette de 600 boîtes	Délai à dem.

I Bandes de jointoiment

RÉFÉRENCES ET CONDITIONNEMENT

	CODE	EAN	COND.	DÉLAI
Produits	Article	Unité conso.		Indicatif
Bande armée de 10 m	T802120	3496259002747	Carton de 10 pièces Palette de 140 pièces	J+5
Bande en fibre de verre de 20 m	T802510	3496259002761	Carton de 12 rouleaux Palette de 240 rouleaux	
Bande en fibre de verre de 45 m	T802511	3496259002778	Carton de 8 rouleaux Palette de 256 rouleaux	

ACCESSOIRES, POUDRES ET PÂTES PETITS CONDITIONNEMENTS

› POUDRES ET PÂTES
PETITS CONDITIONNEMENTS

Placojoint® PR 4, Placojoint® GDX et Placomix®

› Enduits à joint pour pièces sèches



RÉFÉRENCES ET CONDITIONNEMENT

Produits	CODE	EAN	COND.	POIDS		DÉLAI
	Article	Unité conso.		t/pal.	Indicatif	
Placojoint® PR 4	A83500024	3496250007796	Palette de 24 sacs	5 kg/sac	0,1	J+5
	A83500168	3496250007796	Palette de 168 sacs		0,9	
Placojoint® GDX	A89450024	3496250089273	Palette de 24 sacs	5 kg/sac	0,1	J+5
	A89450168	3496250089273	Palette de 168 sacs		0,9	
Placomix®	A83590024	3496250007802	Palette de 24 seaux	5 kg/seau	0,1	J+5
	A83700044	3496250294677	Palette de 44 seaux	15 kg/seau	0,7	
	A83590096	3496250007802	Palette de 96 seaux		0,6	



Placojoint® PR Hydro et Placomix®

› Enduits à joint pour pièces humides

RÉFÉRENCES ET CONDITIONNEMENT

Produits	CODE	EAN	COND.	POIDS		DÉLAI
	Article	Unité conso.		t/pal.	Indicatif	
Placojoint® PR Hydro	A81360060	3496250350595	Palette de 60 sacs	10 kg/sac	0,6	J+5
Placomix® Hydro	A83580011	3496250155428	Palette de 11 seaux de 10 L	15 kg/seau	0,2	



ACCESSOIRES, POUDRES ET PÂTES PETITS CONDITIONNEMENTS

› POUDRES ET PÂTES
PETITS CONDITIONNEMENTS

MAP® Formule +

› Collage des plaques et des doublages, rebouchage et scellement

RÉFÉRENCES ET CONDITIONNEMENT

Produit	CODE	EAN	COND.	POIDS		DÉLAI
	Article	Unité conso.		kg/sac	t/pal.	Indicatif
MAP® Formule +	A92400168	3496250199415	Palette de 168 sacs	5	0,9	J+5
	A92400036	3496250199415	Palette de 36 sacs		0,2	
	A88800040	3496250299368	Palette de 40 sacs	10	0,4	



Placol

› Colle à carreaux

RÉFÉRENCE ET CONDITIONNEMENT

Produit	CODE	EAN	COND.	POIDS		DÉLAI
	Article	Unité conso.		kg/sac	t/pal.	Indicatif
Placol 2 heures	L30128AL124	3496252001167	Palette de 20 sacs	10	0,2	J+5



Plâtre de Paris

› Plâtre super fin pour mouler et sceller

RÉFÉRENCE ET CONDITIONNEMENT

Produit	CODE	EAN	COND.	POIDS		DÉLAI
	Article	Unité conso.		kg/étui	t/pal.	Indicatif
Plâtre de Paris	N701B0108	3496250459229	Carton de 12 étuis Palette de 9 cartons	1	0,1	J+5



Enduit Colle C7®

› Enduit multi-usage

RÉFÉRENCES ET CONDITIONNEMENT

Produit	CODE	EAN	COND.	POIDS		DÉLAI
	Article	Unité conso.		kg/sac	t/pal.	Indicatif
Enduit Colle C7®	L40540AS300	3496250154803	Carton de 4 sacs Palette de 43 cartons	5	0,5	J+5
	L40540A3422	3496250160521	Palette de 22 sacs	15	0,3	



Rénovation tous supports

› Enduit à forte adhérence. Idéal dans la rénovation de cuisine et salle de bains pour recouvrir les faïences ou pour coller des petits éléments de décoration

RÉFÉRENCES ET CONDITIONNEMENT

Produit	CODE	EAN	COND.	POIDS		DÉLAI
	Article	Unité conso.		kg/tube	t/pal.	Indicatif
Enduit de rénovation tous supports	N220T3G16	3496250456298	Carton de 24 tubes Palette de 9 cartons	0,33	0,1	J+5
	N220S0100	3496250456205	Carton de 6 seaux Palette de 42 cartons	1,5	0,4	



ACCESSOIRES, POUDRES ET PÂTES PETITS CONDITIONNEMENTS

› POUDRES ET PÂTES
PETITS CONDITIONNEMENTS

Lisser

› Corriger les petits défauts du support

RÉFÉRENCES ET CONDITIONNEMENT

Produits	CODE	EAN	COND.	POIDS		DÉLAI
	Article	Unité conso.		t/pal.	Indicatif	
Surfenduit* finition	L40541A4120	3496252001662	Palette de 56 sacs	25 kg/sac	1,2	J+2
Enduit de lissage poudre Placo®	N214C0500	3496250459144	Carton de 4 sacs Palette de 24 cartons	5 kg/sac	0,5	J+5
Enduit de lissage pâte Placo®	N213S0100	3496250459120	Carton de 6 seaux Palette de 252 seaux	1,5 kg/seau	0,4	J+5
	N213S0400	3496250459137	Palette de 100 seaux	4 kg/seau	0,5	




Reboucher

› Comblent les trous, fissures, crevasses et saignées

RÉFÉRENCES ET CONDITIONNEMENT

Produits	CODE	EAN	COND.	POIDS		DÉLAI
	Article	Unité conso.		t/pal.	Indicatif	
Enduit de rebouchage poudre Placo®	N217B0108	3496250459182	Carton de 12 étuis Palette de 9 cartons	1 kg/étui	0,1	J+5
	N217C0500	3496250459199	Carton de 4 sacs Palette de 24 cartons	5 kg/sac	0,5	
Enduit de rebouchage pâte Placo®	N216T3G16	3496250459373	Carton de 24 tubes Palette de 9 cartons	0,33 kg/tube	0,1	J+5
	N216S0100	3496250459113	Carton de 6 seaux Palette de 42 cartons	1,5 kg/seau	0,4	
	N216S0400	3496250459175	Palette de 96 seaux	4 kg/seau	0,5	
Enduit de rebouchage et de lissage allégé pâte Placo®	N215S1L00	3496250459151	Carton de 6 seaux Palette de 42 cartons	1 L/seau	0,3	J+5



Reboucher en extérieur

RÉFÉRENCE ET CONDITIONNEMENT

Produit	CODE	EAN	COND.	POIDS		DÉLAI
	Article	Unité conso.		kg/étui	t/pal.	
Enduit de rebouchage extérieur poudre	N217B0160	3496250459403	Carton de 12 étuis	1	0,1	J+5







ANNEXES PLACO®

- P. 214 › Ajouts de produits
- P. 216 › Changements de produits
- P. 219 › Suppressions de produits
- P. 221 › Index

Ajouts de produits


› Nouvelles références

Produits	ÉP. HAUT.	LARG.	LONG.	CODE	EAN	COND.	DÉLAI	COMMENTAIRES
	mm	mm	mm	Article	Unité conso.			
Plaques et accessoires spécifiques								
Placoplatre® BA 13	12,5	1 200	2 550	P01302550	3496250074538	Pile de 50 plaques	J+5	Ajout de longueur
Placoplatre® PV BA 13	12,5	1 200	2 600	R02712600	3496250086807	Pile de 50 plaques	J+10	Ajout de longueur
			2 700	R02712700	3496250211698			
Placo® Multiconforts	12,5	1 200	2 850	P87002800	3496250478886	Pile de 36 plaques	J+10	Ajout de longueur
Plafonds								
Silvatone® Curveline 35 B 600 x 1200 Bois	35	600	1 200	HNB011200	3496250475595	Palette de 28 panneaux	Délai à dem.	Nouvelle référence
Silvatone® Curveline 35 B 600 x 1200 Blanc	35	600	1 200	HNB021200	3496250475755	Palette de 28 panneaux	Délai à dem.	Nouvelle référence
Silvatone® Curveline 35 B 600 x 1200 Gris clair	35	600	1 200	HNB041200	3496250475656	Palette de 28 panneaux	Délai à dem.	Nouvelle référence
Silvatone® Curveline 35 B 600 x 1200 Gris foncé	35	600	1 200	HNB051200	3496250475731	Palette de 28 panneaux	Délai à dem.	Nouvelle référence
Silvatone® Curveline 35 B 600 x 1200 Noir	35	600	1 200	HNB031200	3496250475632	Palette de 28 panneaux	Délai à dem.	Nouvelle référence
Silvatone® Crossline 35 B 600 x 1200 Bois	35	600	1 200	HMB011200	3496250475533	Palette de 28 panneaux	Délai à dem.	Nouvelle référence
Silvatone® Crossline 35 B 600 x 1200 Blanc	35	600	1 200	HMB021200	3496250475571	Palette de 28 panneaux	Délai à dem.	Nouvelle référence
Silvatone® Crossline 35 B 600 x 1200 Gris clair	35	600	1 200	HMB041200	3496250475618	Palette de 28 panneaux	Délai à dem.	Nouvelle référence
Silvatone® Crossline 35 B 600 x 1200 Gris foncé	35	600	1 200	HMB051200	3496250475717	Palette de 28 panneaux	Délai à dem.	Nouvelle référence
Silvatone® Crossline 35 B 600 x 1200 Noir	35	600	1 200	HMB031200	3496250475557	Palette de 28 panneaux	Délai à dem.	Nouvelle référence
Silvatone® Decoline 9L0 35 B 600 x 1200 Bois	35	604	1 194	HPB011200	3496250475915	Palette de 28 panneaux	Délai à dem.	Nouvelle référence
Silvatone® Decoline 9L0 35 B 600 x 1200 Blanc	35	604	1 194	HPB021200	3496250475793	Palette de 28 panneaux	Délai à dem.	Nouvelle référence
Silvatone® Decoline 9L0 35 B 600 x 1200 Gris clair	35	604	1 194	HPB041200	3496250475816	Palette de 28 panneaux	Délai à dem.	Nouvelle référence
Silvatone® Decoline 9L0 35 B 600 x 1200 Gris foncé	35	604	1 194	HPB051200	3496250475670	Palette de 28 panneaux	Délai à dem.	Nouvelle référence
Silvatone® Decoline 9L0 35 B 600 x 1200 Noir	35	604	1 194	HPB031200	3496250475694	Palette de 28 panneaux	Délai à dem.	Nouvelle référence
Silvatone® Decoline 9L1 35 B 600 x 1200 Bois	35	604	1 194	HQB011200	3496250475854	Palette de 28 panneaux	Délai à dem.	Nouvelle référence
Silvatone® Decoline 9L1 35 B 600 x 1200 Blanc	35	604	1 194	HQB021200	3496250475830	Palette de 28 panneaux	Délai à dem.	Nouvelle référence
Silvatone® Decoline 9L1 35 B 600 x 1200 Gris clair	35	604	1 194	HQB041200	3496250475878	Palette de 28 panneaux	Délai à dem.	Nouvelle référence
Silvatone® Decoline 9L1 35 B 600 x 1200 Gris foncé	35	604	1 194	HQB051200	3496250475892	Palette de 28 panneaux	Délai à dem.	Nouvelle référence
Silvatone® Decoline 9L1 35 B 600 x 1200 Noir	35	604	1 194	HQB031200	3496250475939	Palette de 28 panneaux	Délai à dem.	Nouvelle référence
Silvatone® Decoline 9L4 35 B 600 x 1200 Bois	35	604	1 194	HRB011200	3496250476059	Palette de 28 panneaux	Délai à dem.	Nouvelle référence
Silvatone® Decoline 9L4 35 B 600 x 1200 Blanc	35	604	1 194	HRB021200	3496250476011	Palette de 28 panneaux	Délai à dem.	Nouvelle référence
Silvatone® Decoline 9L4 35 B 600 x 1200 Gris clair	35	604	1 194	HRB041200	3496250476035	Palette de 28 panneaux	Délai à dem.	Nouvelle référence
Silvatone® Decoline 9L4 35 B 600 x 1200 Gris foncé	35	604	1 194	HRB051200	3496250476134	Palette de 28 panneaux	Délai à dem.	Nouvelle référence
Silvatone® Decoline 9L4 35 B 600 x 1200 Noir	35	604	1 194	HRB031200	3496250476110	Palette de 28 panneaux	Délai à dem.	Nouvelle référence
Silvatone® Decoline 11 35 B 600 x 1200 Bois	35	604	1 194	HOB011200	3496250475755	Palette de 28 panneaux	Délai à dem.	Nouvelle référence
Silvatone® Decoline 11 35 B 600 x 1200 Blanc	35	604	1 194	HOB021200	3496250475755	Palette de 28 panneaux	Délai à dem.	Nouvelle référence
Silvatone® Decoline 11 35 B 600 x 1200 Gris clair	35	604	1 194	HOB041200	3496250475755	Palette de 28 panneaux	Délai à dem.	Nouvelle référence

Ajouts de produits (suite)

› Nouvelles références

Produits	ÉP. HAUT.	LARG.	LONG.	CODE	EAN	COND.	DÉLAI	COMMENTAIRES
	mm	mm	mm	Article	Unité conso.			
Plafonds								
Silvatone® Decoline 11 35 B 600 x 1200 Gris foncé	35	604	1 194	HOB051200	3496250475779	Palette de 28 panneaux	Délai à dem.	Nouvelle référence
Silvatone® Decoline 11 35 B 600 x 1200 Noir	35	604	1 194	HOB031200	3496250475755	Palette de 28 panneaux	Délai à dem.	Nouvelle référence
Rigitone® Edge Activ'Air® Astra 118,8/198 BT	12,5	1 188	1 980	H66061980	3496250480452	Palette de 20 plaques	Délai à dem.	Nouvelle référence
Rigitone® Edge Activ'Air® Astra 118,8/198 WT	12,5	1 188	1 980	H66051980	3496250483422	Palette de 20 plaques	Délai à dem.	Nouvelle référence
Rigitone® Edge Activ'Air® Astra 118,8/198 OT	12,5	1 188	1 980	H66011980	3496250483347	Palette de 20 plaques	Délai à dem.	Nouvelle référence
Rigitone® Edge Activ'Air® Nebula 118,8/198 BT	12,5	1 188	1 980	H66091980	3496250480438	Palette de 20 plaques	Délai à dem.	Nouvelle référence
Rigitone® Edge Activ'Air® Nebula 118,8/198 WT	12,5	1 188	1 980	H66041980	3496250483408	Palette de 20 plaques	Délai à dem.	Nouvelle référence
Rigitone® Edge Activ'Air® Nebula 118,8/198 OT	12,5	1 188	1 980	H66081980	3496250483446	Palette de 20 plaques	Délai à dem.	Nouvelle référence
Rigitone® Edge Activ'Air® Stellar 118,8/198 BT	12,5	1 188	1 980	H66071980	3496250480476	Palette de 20 plaques	Délai à dem.	Nouvelle référence
Rigitone® Edge Activ'Air® Stellar 118,8/198 WT	12,5	1 188	1 980	H66031980	3496250483385	Palette de 20 plaques	Délai à dem.	Nouvelle référence
Rigitone® Edge Activ'Air® Stellar 118,8/198 OT	12,5	1 188	1 980	H66021980	3496250483361	Palette de 20 plaques	Délai à dem.	Nouvelle référence
Isolation des murs par l'intérieur								
Placomur® 4.40 13+140	153	1 200	2 700	D35472700	3496250243507	Pile de 7 panneaux	J+10	Nouvelle référence
Placomur® 4.80 13+140	153	1 200	2 700	DE31D2700	3496250254121	Pile de 7 panneaux	J+10	Nouvelle référence
Placomur® PV 0.65 13+20	33	1 200	2 600	DF3222600	3496250250987	Pile de 36 panneaux	J+10	Nouvelle référence
			2 700	DF3222700	3496250300149			
Placomur® PV 1.30 13+40	53	1 200	2 600	D34452600	3496250198401	Pile de 22 panneaux	J+10	Nouvelle référence
			2 700	D34452700	3496250300088			
Placomur® PV 1.90 13+60	73	1 200	2 600	D34652600	3496250201545	Pile de 16 panneaux	J+10	Nouvelle référence
			2 700	D34652700	3496250300026			
Doublissimo® 3.15 13+100	113	1 200	2 800	D10032800	3496250056756	Pile de 10 panneaux	J+10	Nouvelle référence
Doublissimo® 3.40 13+100	113	1 200	2 550	DA3102550	3496250248748	Pile de 10 panneaux	J+10	Nouvelle référence
Doublissimo® 4.40 13+140	153	1 200	2 700	DC31D2700	3496250233195	Pile de 7 panneaux	J+10/J+5	Nouvelle référence
			2 800	DC31D2800	3496250233218		J+10	
			3 000	DC31D3000	3496250233232			
Doublissimo® 4.80 13+140	153	1 200	2 800	DA31D2800	3496250233638	Pile de 7 panneaux	J+10	Nouvelle référence
			3 000	DA31D3000	3496250233652		J+10	Nouvelle référence
Doublissimo® 5.05 13+160	173	1 200	2 600	DC31F2600	3496250444379	Pile de 7 panneaux	J+10	Nouvelle référence
Doublissimo® 5.45 13+160	173	1 200	2 700	DA31F2700	3496250266759	Pile de 7 panneaux	J+10	Nouvelle référence



Changements de produits

Produits	ÉP. HAUT.	LARG.	LONG.	CODE	EAN	COND.	COMMENTAIRES
	mm	mm	mm	Article	Unité conso.		
Plaques et accessoires spécifiques							
Gyplat™ 400 1500	9,5	400	1 500	P04941500	3496250114944	Palette de 234 plaques	Passage de J+5 à J+10
Placo® Duo'Tech® 19	19	900	2 500	P25622500	3496250339361	Pile de 40 plaques	Passage de délai à demander à J+5
Placoplatre® BA 25 Marine	25	900	2 600	P02402600	3496250078062	Pile de 36 plaques	Passage de J+2 à J+5
			2 800	P02402800	3496250078093		
Placodur® BA 13	12,5	1 200	2 800	P04302800	3496250082601	Pile de 50 plaques	Passage de J+2 à J+5
Placoplatre® PV BA 13	12,5	1 200	2 500	R02712500	3496250086784	Pile de 50 plaques	Passage de J+5 à délai à demander
Profilés et accessoires pour plaques							
Suspente sécable 600 Stil® F 530	-	-	600	E01210050	3496250213920	Boîte de 50 pièces	Passage de J+2 à J+5
Suspente Courte 81 Stil® F 530	-	-	81	E01180100	3496250213630	Boîte de 100 pièces	Passage de J+2 à J+5
Suspente Longue 171 Stil® F 530	-	-	171	E01500100	3496250213722	Boîte de 100 pièces	Passage de J+2 à J+5
Suspente Longue 240 Stil® F 530	-	-	240	E01530240	3496250310643	Boîte de 50 pièces	Passage de J+2 à J+5
Suspente Maxi 300 Stil® F 530	-	-	300	H85400000	3496250213753	Boîte de 100 pièces	Passage de J+2 à J+5
Suspente Maxi 400 Stil® F 530	-	-	400	H85440000	3496250310582	Boîte de 50 pièces	Passage de J+2 à J+5
Carreaux de plâtre							
Placol Hydro	-	-	-	L30033A4120	349625002270	56 sacs/pal.	Passage de J+2 à J+5
Finitions							
Placojoint® PR 2 25 kg	-	-	-	A84250035	3496250007833	35 sacs/pal.	Passage de J+2 à J+5
Placojoint® PR 8 25 kg	-	-	-	A87250021	3496250168503	21 sacs/pal.	Passage de J+2 à J+5
Placomix® PRO Finition 25 kg	-	-	-	A83680033	3496250346048	33 seaux/pal.	Passage de J+2 à J+5
Placo® MA24 25 kg	-	-	-	A88400063	3496250470187	63 sacs/pal.	Passage de J+5 à J+2
SERPO ALG Confort	-	-	-	N401S2000	3496250463967	33 seaux/pal.	Passage de J+10 à J+5
SERPO AM5	-	-	-	N422S2000	3496250458116	33 seaux/pal.	Passage de J+5 à J+2
Surfenduit® dégrossissage 25 kg	-	-	-	L40544A4120	3496252001778	56 sacs/pal.	Passage de J+2 à J+5
Plâtre							
Lutèce® Projection 33 Xplus	-	-	-	L10028A5113	3496252002850	Palette de 45 sacs de 33 kg	Nouveau conditionnement en palette de 50 sacs de 25 kg, nouveau code article et code EAN
Lutèce® Projection 33 Xpert	-	-	-	L10274A5110	3496252011890	Palette de 45 sacs de 33 kg	Nouveau conditionnement en palette de 50 sacs de 25 kg, nouveau code article et code EAN
Lutèce® 2000C	-	-	-	L10013A5120	3496252002645	Palette de 45 sacs de 33 kg	Nouveau conditionnement en palette de 50 sacs de 25 kg, nouveau code article et code EAN
Lutèce® 2000L	-	-	-	L10014A5120	3496252002683	Palette de 45 sacs de 33 kg	Nouveau conditionnement en palette de 50 sacs de 25 kg, nouveau code article et code EAN
Lutèce Finition	-	-	-	L40575A4120	3496252002805	Palette de 48 sacs de 25 kg	Passage de J+5 à J+3 pour le site de départ Corneilles
Plafonds décoratifs et acoustiques							
Silvatone® Trio 35 mm A	35	600	1 200	HK2011200	3496250364912	Palette de 60 panneaux	Passage de J+5 à J+45
Silvatone® Trio 35 mm B				HKB011200	3496250365131		
Silvatone® Trio 35 mm D2				HKK011200	3496250365179		
Revêtement technique							
Aéroblue®	-	-	-	L10319A4121	3496250206021	Palette de 50 sacs de 25 kg	Passage de J+2 à J+5 pour les autres sites de départ
Isolation des murs par l'intérieur							
Placomur® 0.65 13+20	33	1 200	2 500	D34292500	3496250154520	Pile de 36 panneaux	Passage de J+10 à J+2/J+10
			2 600	D34292600	3496250207363		Passage de J+5 à J+5/J+10
Placomur® 1.30 13+40	53	1 200	2 500	D34492500	3496250171268	Pile de 22 panneaux	Passage de J+10 à J+2/J+10
			2 600	D34492600	3496250155046		Passage de J+5/J+10 à J+2/J+10

Changements de produits (suite)

Produits	ÉP. HAUT.	LARG.	LONG.	CODE	EAN	COND.	COMMENTAIRES
	mm	mm	mm	Article	Unité conso.		
Isolation des murs par l'intérieur						Délai Est et Méd. / Ouest et Paris Nord et Sud	
Placomur® 1.90 13+60	73	1 200	2 500	D34692500	3496250119260	Pile de 16 panneaux	Passage de J+5 à J+10
			2 600	D34692600	3496250146341		
Placomur® 2.55 13+80	93	1 200	2 500	DF3782500	3496250118256	Pile de 13 panneaux	Passage de J+10 à J+10/J+5
			2 600	DF3782600	3496250117396		Passage de J+2 à J+5/J+10
Placomur® 2.75 13+80	93	1 200	2 600	DE3782600	3496250251991	Pile de 13 panneaux	Passage de J+5 à J+10
			2 600	D35072600	3496250112520		Passage de J+2 à J+2/J+5
Placomur® 3.15 13+100	113	1 200	2 700	D35072700	3496250120655	Pile de 10 panneaux	Passage de J+2 à J+5
			2 800	D35072800	3496250112643		Passage de J+5 à J+10
			3 000	D35073000	3496250112667		
Placomur® 3.40 13+100	113	1 200	2 500	DE3102500	3496250244672	Pile de 10 panneaux	Passage de J+5/J+10 à J+10
			2 600	DE3102600	3496250244696		Passage de J+5 à J+5/J+10
			2 700	DE3102700	3496250250765		Passage de J+5 à J+10
			2 800	DE3102800	3496250250642		Passage de J+5/J+10 à J+10
Placomur® 3.80 13+120	133	1 200	2 500	D35272500	3496250125124	Pile de 9 panneaux	Passage de J+5 à J+10
			2 600	D35272600	3496250125247		Passage de J+2 à J+5
			2 700	D35272700	3496250143371		
			2 800	D35272800	3496250185845		Passage de J+5 à J+10
Placomur® 4.10 13+120	133	1 200	2 500	DE31B2500	3496250245013	Pile de 9 panneaux	Passage de J+10/J+5 à J+10
			2 600	DE31B2600	3496250245037		Passage de J+5 à J+10
			2 700	DE31B2700	3496250250741		
			3 000	DE31B3000	3496250251830		Passage de J+10/J+5 à J+10
Placomur® 4.80 13+140	153	1 200	2 500	DE31D2500	3496250245075	Pile de 7 panneaux	Performance thermique de 4,75 à 4,80 m².K/W
			2 600	DE31D2600	3496250245099		
Placomur® Marine 0.65 13+20	33	1 200	2 500	D34232500	3496250197565	Pile de 36 panneaux	Passage de J+10 à J+2/J+10
			2 600	D34232600	3496250196025		Passage de J+10 à J+5/J+10
Placomur® Marine 1.30 13+40	53	1 200	2 500	D34432500	3496250118683	Pile de 22 panneaux	Passage de J+10 à J+2/J+10
			2 600	D34432600	3496250116900		Passage de J+5/J+10 à J+2/J+10
Placomur® Marine 2.55 13+80	93	1 200	2 500	DF4782500	3496250105584	Pile de 13 panneaux	Passage de J+10 à J+10/J+5
			2 600	DF4782600	3496250105607		Passage de J+2 à J+5/J+10
Placomur® Marine 2.75 13+80	93	1 200	2 600	DE4782600	3496250252172	Pile de 13 panneaux	Passage de J+5 à J+10
Placomur® Marine 3.15 13+100	113	1 200	2 600	D35032600	3496250105645	Pile de 10 panneaux	Passage de J+2 à J+2/J+5
			2 700	D35032700	3496250116078		Passage de J+2 à J+5
			2 800	D35032800	3496250108738		
			3 000	D35033000	3496250115101		Passage de J+5 à J+10
Placomur® Marine 3.40 13+100	113	1 200	2 600	DE4102600	3496250246386	Pile de 10 panneaux	Passage de J+5 à J+5/J+10
			2 700	DE4102700	3496250256125		Passage de J+5 à J+10
			2 800	DE4102800	3496250250666		Passage de J+5/J+10 à J+10
Placomur® Marine 3.80 13+120	133	1 200	2 500	D35252500	3496250119437	Pile de 9 panneaux	Passage de J+5 à J+10
			2 600	D35252600	3496250143944		Passage de J+2 à J+5
			2 700	D35252700	3496250199453		
			2 800	D35252800	3496250162426		Passage de J+5 à J+10
Placomur® Marine 4.10 13+120	133	1 200	2 500	DE41B2500	3496250245280	Pile de 9 panneaux	Passage de J+10/J+5 à J+10
			2 600	DE41B2600	3496250245303		Passage de J+5 à J+10
			2 700	DE41B2700	3496250252776		
Placomur® Marine 4.75 13+140	153	1 200	2 500	DE41D2500	3496250245327	Pile de 7 panneaux	Performance thermique de 4,75 à 4,80 m².K/W
			2 600	DE41D2600	3496250245341		
Doublissimo® 1.30 13+40	53	1 200	2 600	D09432600	3496250055162	Pile de 22 panneaux	Passage de J+5 à J+5/J+10
Doublissimo® 1.90 13+60	73	1 200	2 500	D09632500	3496250054813	Pile de 16 panneaux	Passage de J+10/J+5 à J+10
			2 600	D09632600	3496250055643		Passage de J+5 à J+10
Doublissimo® 2.55 13+80	93	1 200	2 600	DC3782600	3496250054745	Pile de 13 panneaux	Passage de J+2 à J+2/J+5

Changements de produits (suite)

Produits	ÉP. HAUT.	LARG.	LONG.	CODE	EAN	COND.	COMMENTAIRES
	mm	mm	mm	Article	Unité conso.		
Isolation des murs par l'intérieur							Délai Est et Méd. / Ouest et Paris Nord et Sud
Doublissimo® 2.75 13+80	93	1200	2 600	DA3782600	3496250171749	Pile de 13 panneaux	Passage de J+2 à J+5/J+2
			2 700	DA3782700	3496250171763		Passage de J+5 à J+10
Doublissimo® 3.15 13+100	113	1200	2 500	D10032500	3496250055025	Pile de 10 panneaux	Passage de J+10/J+2 à J+5/J+2
			2 700	D10032700	3496250112834		Passage de J+2/J+5 à J+5/J+10
Doublissimo® 3.40 13+100	113	1200	2 500	DA3102500	3496250171862	Pile de 10 panneaux	Passage de J+5/J+2 à J+10/J+2
			2 500	DC37B2500	3496250056077		Passage de J+5/J+2 à J+10/J+2
Doublissimo® 3.80 13+120	133	1200	2 700	DC37B2700	3496250128088	Pile de 9 panneaux	Passage de J+2/J+5 à J+5
			2 800	DC37B2800	3496250090255		Passage de J+5 à J+10
Doublissimo® 4.10 13+120	133	1200	2 500	DA37B2500	3496250172067	Pile de 9 panneaux	Passage de J+5/J+2 à J+10/J+2
			2 550	DA37B2550	3496250259393		Passage de J+10/J+5 à J+10
			2 700	DA37B2700	3496250172128		Passage de J+5/J+2 à J+10/J+2
			2 800	DA37B3000	3496250172166		Passage de J+10/J+5 à J+10
Doublissimo® 4.80 13+140	153	1200	2 500	DA31D2500	3496250233577	Pile de 7 panneaux	Performance thermique de 4,75 à 4,80 m².K/W
			2 550	DA31D2550	3496250324701		Passage de J+10/J+5 à J+10
			2 600	DA31D2600	3496250233591		Performance thermique de 4,75 à 4,80 m².K/W
			2 700	DA31D2700	3496250233614		Performance thermique de 4,75 à 4,80 m².K/W Passage de J+10/J+2 à J+10/J+5
Doublissimo® 5.45 13+160	173	1200	2 500	DA31F2500	3496250244948	Pile de 7 panneaux	Performance thermique de 5,35 à 5,45 m².K/W
			2 600	DA31F2600	3496250244962		Performance thermique de 5,35 à 5,45 m².K/W Passage de J+5 à J+10/J+5
Doublissimo® Marine 2.55 13+80	93	1200	2 500	DC4782500	3496250055599	Pile de 13 panneaux	Passage de J+10/J+5 à J+10/J+2
Doublissimo® Marine 2.75 13+80	93	1200	2 600	DA4782600	3496250170018	Pile de 13 panneaux	Passage de J+2 à J+5/J+2
			2 700	DA4782700	3496250170032		Passage de J+10/J+5 à J+10
Doublissimo® Marine 3.15 13+100	113	1200	2 500	D10062500	3496250058057	Pile de 10 panneaux	Passage de J+10/J+5 à J+5/J+2
			2 600	D10062600	3496250056008		Passage de J+2/J+5 à J+2
			2 700	D10062700	3496250116245		Passage de J+10 à J+5/J+10
Doublissimo® Marine 3.40 13+100	113	1200	2 500	DA4102500	3496250170056	Pile de 10 panneaux	Passage de J+5/J+2 à J+10/J+2
			2 600	DA4102600	3496250170070		Passage de J+5/J+2 à J+2
Doublissimo® Marine 3.80 13+120	133	1200	2 500	DC47B2500	3496250095267	Pile de 9 panneaux	Passage de J+5/J+2 à J+10/J+2
			2 700	DC47B2700	3496250128101		Passage de J+10/J+5 à J+5
			2 800	DC47B2800	3496250090279		Passage de J+5 à J+10
Doublissimo® Marine 4.10 13+120	133	1200	2 550	DA47B2550	3496250335622	Pile de 9 panneaux	Passage de J+10/J+5 à J+10
			2 700	DA47B2700	3496250170247		Passage de J+5/J+2 à J+10/J+2
			3 000	DA47B3000	3496250177284		Passage de J+10/J+5 à J+10
Doublissimo® Marine 4.80 13+140	153	1200	2 500	DA41D2500	3496250242555	Pile de 7 panneaux	Performance thermique de 4,75 à 4,80 m².K/W
			2 550	DA41D2550	3496250457621		Performance thermique de 4,75 à 4,80 m².K/W Passage de J+10/J+5 à J+10
			2 600	DA41D2600	3496250238138		Performance thermique de 4,75 à 4,80 m².K/W Passage de J+5 à J+2
			2 700	DA41D2700	3496250282445		Performance thermique de 4,75 à 4,80 m².K/W
Doublissimo® PV 4.80 13+140	153	1200	2 500	DA32D2500	3496250251366	Pile de 7 panneaux	Performance thermique de 4,75 à 4,80 m².K/W
			2 600	DA32D2600	3496250251380		Performance thermique de 4,75 à 4,80 m².K/W
Accessoires petits conditionnements							
Suspente Courte 81 Stil® F 530	-	-	81	T801501	3496259002594	Carton de 12 coques de 30 pièces	Passage de délai à demander à J+5

Suppressions de produits

Produits	ÉP. HAUT.	LARG.	LONG.	CODE	EAN	COND.	COMMENTAIRES
	mm	mm	mm	Article	Unité conso.		
Plaques et accessoires spécifiques							
Placomarine® BA 13	12,5	1 200	2 650	P35802650	3496250084575	Pile de 50 plaques	Référence arrêtée
Placomarine® BA 18	18	1 200	2 800	P81002800	3496250085114	Pile de 34 plaques	Référence arrêtée
Placopan® 50 600	50	600	2 500	C56002500	3496250059122	Palette de 48 panneaux	Référence arrêtée
Placopan® Premium 50	50	1 200	2 500	C20012500	3496250056633	Pile houssée de 24 panneaux	Référence arrêtée
			2 600	C20012600	3496250056657		
Placopan® Premium Marine 50	50	1 200	2 500	C20512500	3496250099562	Pile houssée de 24 panneaux	Référence arrêtée
			2 600	C20512600	3496250099661		
Placo® Phonique Renomince® 13+20	32,5	1 200	2 500	DB9122500	3496250189386	Palette de 36 panneaux	Référence arrêtée
Lisafam® BA 15	15	1 200	2 500	P40052500	3496250082427	Pile de 40 plaques	Référence arrêtée
Placodur® BA 18	18	1 200	2 600	P63042600	3496250096011	Pile de 30 plaques	Référence arrêtée
Placo® Duo'Tech® 25 Activ'Air	25	900	3 000	P25323000	3496250216563	Pile de 30 plaques	Référence arrêtée
Glasroc® X 13 1250	12,5	1 250	3 000	H97613000	3496250464629	Palette de 40 plaques	Référence arrêtée
Gyproc® WR	12,5	1 200	2 500	U35802500	3496258000454	Pile de 50 plaques	Produit supprimé de l'offre
			2 600	U35802600	3496258000478		
Gyproc® A BA 13	12,5	1 200	2 500	U01302500	3496258000133	Pile de 50 plaques	Produit supprimé de l'offre
			2 600	U01302600	3496258000157		
			2 700	U01302700	3496250403826		
			2 800	U01302800	3496258000171		
			3 000	U01303000	3496258000195		
Profils et accessoires pour plaques							
Montant Stil® M 36	40	34,8	2 490	H83502490	3496250068162	Botte de 10 longueurs Palette de 500 longueurs	Référence arrêtée
Gammes trappes de visite CFD	Toutes les références						Gamme arrêtée
Finitions							
Placomix® Premium	-	-	-	A20610008	3496250112155	Palette de 8 seaux	Produit arrêté
	-	-	-	A20610024	3496250112155	Palette de 24 seaux	Produit arrêté
Plâtre							
Lutèce® Flam				L40555A5120	3496252003048	Palette de 45 sacs de 33 kg	Produit arrêté
Lutèce® Projection 33 X				L10023A5113	3496252002881	Palette de 45 sacs de 33 kg	Produit arrêté
Plafonds décoratifs et acoustiques							
Gyptone® Curve Activ'Air® Sixto 63	6,5	1 200	2 400	H4C672400	3496250252639	Palette de 20 plaques	Produit arrêté
Gyptone® Access Activ'Air® Sixto 63	12,5	600	600	H44832400	3496250197367	Boîte de 1 pièce	Produit arrêté
Gyptone® Activ'Air® Sixto 63	12,5	1 200	2 400	H44642400	3496250265615	Palette de 20 plaques	Produit arrêté
Gyptone® Activ'Air® Sixto 63-1	12,5	1 200	2 400	H44692400	7318936905409	Palette de 20 plaques	Produit arrêté
Gyptone® Activ'Air® Sixto 63-2	12,5	1 200	2 400	H44712400	7318936903658	Palette de 20 plaques	Produit arrêté
Gyptone® Activ'Air® Sixto 63-3	12,5	1 200	2 400	H44722400	7318936905416	Palette de 20 plaques	Produit arrêté
Gyptone® Activ'Air® Sixto 63-4	12,5	1 200	2 400	H44732400	7318936903665	Palette de 20 plaques	Produit arrêté
Isolation des murs par l'intérieur							
Placomur® 2.75 13+80	93	1 200	2 700	DE3782700	3496250271647	Pile de 13 panneaux	Référence arrêtée
			2 800	DE3782800	3496250266629		
			3 000	DE3783000	3496250258303		
Placomur® Marine 2.75 13+80	93	1 200	2 700	DE4782700	3496250269378	Pile de 13 panneaux	Référence arrêtée
			2 800	DE4782800	3496250271708		
			3 000	DE4783000	3496250264991		



4PRO® 13, Premium 13 76

A

Aéroblue® 191
 Agri-Plâtre 151
 Appui rénovation Stil® F 530 90
 Aquaroc® 13 48
 Attache Stil® F 530 90
 Attache Stil Prim® Tech 99
 Attache Stil® SM 8 91, 206

B

Bac C Stil® 30 94
 Bac Megastil® 6.30.1030 63 103
 Bac Securistil® 96
 Bande Aquaroc® Tape 45 49
 Bande armée Habito® 138
 Bande d'étanchéité Placoplatre® 138
 Bande Glasroc® F V500 66
 Bande Hydro Tape 47
 Bande PP 138
 Bandes armées 138, 206
 Bandes en fibre de verre 206
 Bandes résilientes Caroplatre® en liège 119
 Bloc-porte Navibloc® 108
 Boulon TH 12/30 103
 Butée acoustique Stil® F 530 91

C

Caroplatre® Alvéolé 7 117
 Caroplatre® Hydro 118
 Caroplatre® Standard 5, 7, 10 117
 Cavalier dB-F Stil® F 530 93
 Cavalier DF Stil® F 530 90, 171
 Cavalier Hydrostil®+ F 530 500h 47, 97
 Cavalier Rigitone® Rigi 60 171
 Cavalier Stil® F 530 90, 206
 Clavette 50 113
 Clavette coupée 50 113
 Clip Silvatone® 186
 Clipfeu® 91
 Colle Glasroc® F V500 66
 Coquille Glasroc® F V500 66
 Corniches 139
 Cornière d'angle métal 138
 Cornière Megastil® 50/50 103
 Cornière Placoplatre® 138
 Cornière Securistil® 300 96
 Cornière Stil® CR2 86
 Crochet Cross-Lock (D2) 159
 C Stil® 94

D

Doublissimo® BA 13 200
 Doublissimo® BA 13 Marine 202
 Doublissimo® BA 13 PV 203

E

Easyplac® 74
 Échantignole Megastil® 103
 Éclisse 50 Stil® F 530 90
 Éclisse Hydrostil®+ F 530 500h 47, 97
 Éclisse Rigitone® Rigi 60 171
 Éclisse Stil Prim® 100 100
 Éclisses High-Stil® 101
 Enduit colle C7® 134, 209
 Enduit de rénovation tous supports 133, 209
 Enduit de rebouchage poudre Placo® 132, 210
 Enduit de rebouchage pâte Placo® 132, 210
 Enduit de rebouchage et de lissage allégé 132, 210
 Enduit de rebouchage extérieur poudre 132, 210
 Enduit de lissage poudre Placo® 133, 210
 Enduit de lissage pâte Placo® 133, 210
 Enduit de rebouchage et de lissage allégé
 pâte Placo® 132
 Enduit de garnissage pâte Placo® 132
 Entretoise Stil Flam® (plafonds feu) 47, 65, 91
 Entretoise Stil Prim® Tech 120 99
 Équerre de fixation mur (D2) 159
 Équerres EQC Megastil®, Megastil® 103

F

Feuillard pose main courante 92
 Fournure Rigitone® Rigi 60 171
 Fournure Stil® F 530 86, 171
 Fournures Hydrostil®+ F 530 500h 47, 96

G

Gabarit de Pose Rigitone® 171
 Glasroc® F 13 67
 Glasroc® F V500 66
 Glasroc® H Ocean 46
 Glasroc® X 50
 Gousset Megastil® GM 103
 GypFill® X-Ray Protection 59, 141
 Gyplat™ 43
 Gyprex® Alba et Aseptia 159
 Gyptone® Access Activ'Air® Base 165
 Gyptone® Access Activ'Air® Line 6 165
 Gyptone® Access Activ'Air® Quattro 41, 42, 46, 47, 71 165
 Gyptone® Activ'Air® Base 31 156
 Gyptone® Activ'Air® Line 4 157
 Gyptone® Activ'Air® Line 5 162
 Gyptone® Activ'Air® Line 6 / 6-1 / 6-2 / 6-3 / 6-4 160
 Gyptone® Activ'Air® Quattro 20 157
 Gyptone® Activ'Air® Quattro 22, 50 158
 Gyptone® Activ'Air® Quattro 40, 41 160
 Gyptone® Activ'Air® Quattro 41-1 / 41-2 161
 Gyptone® Activ'Air® Quattro 42, 44, 46, 47 161
 Gyptone® Activ'Air® Quattro 43 162
 Gyptone® Activ'Air® Quattro 71 162
 Gyptone® Activ'Air® Point 11 157
 Gyptone® Activ'Air® Sixto 60 158
 Gyptone® Activ'Air® Sixto 65 162
 Gyptone® Curve Activ'Air® 166

H		
Habito®	70	
High-Stil®	101	
Hydrostil®+ 500h	96	
J		
Joint-colle PU Aquaroc®	49, 141	
K		
Kit éclisse Stil Prim® Tech	99	
Kit Navibloc®	109	
Kit Optimax Habito®	72	
Kit Rigitone® Mix	171	
L		
Lisaflam®	64	
Lisaplac® BA 13	65	
Lisse Megastil® 50/30	102	
Lutèce® 2000 C/L, Air'Pur®	147	
Lutèce® Bleu, Rouge	145	
Lutèce® Contact Plus	148	
Lutèce® Express, Gros, Multic	144	
Lutèce® Feu 400	149	
Lutèce® Finition	147	
Lutèce® Projection 33 X PLUS, 33 XPERT	146	
Lutèce® Régulateur de fonds	148, 171	
M		
MAP® Formule +	136, 208	
Megaplac® 25	69	
Molda®	150	
Montants High-Stil®	101	
Montants Hydrostil®+	47, 49, 96	
Montants Hydrostil®+ MSP 62-50 500h	96	
Montants Isolant Up Stil®	95	
Montants Megastil®	102	
Montants Stil® M 36, M 48	86	
Montants Stil® M 62, M 70	87	
Montants Stil® M 90, M 100	88	
Montants Stil® M 150-50 GH	88	
Montants Stil® ML 48-50	87	
Montants Stil® MSP	92	
N		
Navibloc®	108	
O		
Optimax Habito®	72	
P		
Panne Megastil® 180	102	
Patte Megaclip®	103	
Piton rénovation	90	
Placo® Activ'Air® BA 13	58	
Placo® Cube	98	
Placo® Duo'Tech® 19	63	
Placo® Duo'Tech® 25	62	
Placo® Inфинаé 13	56	
Placo® Inфинаé 18S	57	
Placo® MA24	136	
Placo® Multiconforts	52	
Placo® Phonique	60	
Placo® Plume 13	54	
Placo® X-Ray Protection	59	
Placodur®	71	
Placoflam®	64	
Placoforme®	75	
Placojoint® GDJ	129, 207	
Placojoint® PR 1, 2, 4, 8 et PR Hydro	128-129, 207	
Placojoint® SN	129	
Placol 1 heure, 2 heures, Hydro	120, 208	
Placolistel®	139	
Placomarine®	45	
Placomarine® Premium BA 13	77	
Placomix®	130, 207	
Placomix® Hydro	47, 130, 207	
Placomix® Pro	131	
Placomur® BA 13	195	
Placomur® BA 13 Marine	196	
Placomur® BA 13 PV	197	
Placopan®	112	
Placoplatre® 600 BA 13	42	
Placoplatre® BA 6	77	
Placoplatre® BA 10, BA 13, BA 15, BA 18	42	
Placoplatre® BA 18S, BA 18S Marine, BA 18S THD Activ'Air®	71	
Placoplatre® BA 25, BA 25 Marine	68	
Placoplatre® PV BA 13	74	
PlacoPremium® BA 13	77	
Placosol® 13	75	
Placostic®	75, 140	
Placotanche®	140	
Placotherm®+ BA 13, BA 13 Marine	199	
Plafond Stil Flam®	65	
Plâtre de Paris	208	
Porteur QL 24-38 Cross-Lock (D2)	159	
Pro-Classic	151	
Profilé de dilatation Stil®	49, 92	
Profilé rigide 50	113	
Profilé Stil® MOB	92	
Profilé Stil Prim® Tech	99	
Profilés Stil Prim® 100	100	
ProMix Aquaroc® Finish	49, 141	
R		
Rail 50	113	
Rail C Stil® R 30	94	
Rail High-Stil®	101	
Rail Hydrostil®+	47, 96	
Rail R Stil Prim®	100	
Rail R Stil Prim® Tech 300	99	
Rail Rigitone® Rigi 60	171	
Rail Securistil® R 40	96	
Rail Stil® F 530	86	
Rail Stil® R 36/R 48	86	
Rail Stil® R 62/R 70/R 90	87	
Rail Stil® R 100	88	
Rail Stil® R 150 GH	88	
Rail supportage MQ-41	66	
Rails Megastil®	102	
Rigitone® Activ'Air® 10/23, 12/25	169	
Rigitone® Activ'Air® Access 8/18	170	
Rigitone® Activ'Air® Access 8-15-20 Super	170	
Rigitone® Activ'Air® Access 12-20/66	170	
Rigitone® Activ'Air® Access 12/25 Q	170	
Rigitone® Activ'Air® Astra, Nebula et Stellar	168	
Rigitone® Activ'Air® 12-20-35	169	
Rigitone® Activ'Air® 15/30, 6/18	169	
Rigitone® Edge Activ'Air® 8-15-20	166	
Rigitone® Edge Activ'Air® 8-15-20 Super	167	
Rigitone® Edge Activ'Air® 8/18, 8/18 Q	167	
Rigitone® Edge Activ'Air® 12-20/66	167	
Rigitone® Edge Activ'Air® 12/25 Q	167	
Rigitone® Mix	171	
Rubans résilients	91	
S		
Sabot High-Stil®	101	
Sabots Megastil®	102	
Securistil®	96	
Semelle 50	113	
SERPO ALG, ALG Confort, AM5	135	
SERPO AMG, Renov'Murs	133	
Serrure à condamnation Navibloc®	109	
Silvatone® 25 mm	174	
Silvatone® 35 mm	175	
Silvatone® Crossline 35 mm	183	

Silvatone® Curveline 35 mm.....	183
Silvatone® Decoline 35 mm.....	184-185
Silvatone® Duo 50 mm, 60 mm.....	176
Silvatone® Duo 75 mm, 85 mm, 100 mm.....	177
Silvatone® Duo 110 mm, 125 mm.....	178
Silvatone® Duo 135 mm, 150 mm.....	179
Silvatone® Duo 160 mm.....	180
Silvatone® Line 35 mm.....	183
Silvatone® Trio 25 mm.....	181
Silvatone® Trio 35 mm, 50 mm.....	182
Stil Prim®.....	100
Stil Prim® Tech.....	99
Surfenduit® Dégrossissage.....	132
Surfenduit® Finition.....	133, 210
Surfenduit® Lissage.....	133, 210
Surfenduit® Rebouchage.....	132, 210
Surfenduit® Reboucheur.....	132, 210
Surfenduit® Reboucheur allégé.....	132, 210
Suspente 1/4 de tour Stil Prim®.....	100
Suspente Antivibratile dB.....	93
Suspente Articulée Hydrostil®+ SA 500h.....	47, 97
Suspente Articulée Stil® SA.....	91, 206
Suspente Cliplaine® 33 Stil® F 530.....	90
Suspente Cliplaine® 42 Stil® F 530.....	90
Suspente Courte 81 Stil® F 530.....	90, 206
Suspente H Stil® F 530.....	90
Suspente HL Stil® F 530.....	90
Suspente Longue 171 Stil® F 530.....	90, 206
Suspente Longue 240 Stil® F 530.....	90
Suspente Maxi 300 Stil® F 530.....	90, 206
Suspente Maxi 400 Stil® F 530.....	90
Suspente MD Hydrostil®+ 500h.....	47, 97
Suspente MD Stil®.....	90
Suspente Megastil®.....	103
Suspente pivot Stil® SP.....	91
Suspente Placo® Voute Stil® F 530.....	90
Suspente Rigitone® Rigi 60.....	171
Suspente sécable 600 Stil® F 530.....	90
Suspente Stil Prim® Tech.....	99
Suspentes WinFix® dB.....	93
Système Up Stil®.....	95

T

Tige filetée Hydrostil®+ M6 500h.....	47, 97
Trappe de visite alu/plaque.....	104
Trappe de visite coupe-feu.....	105
Trappe de visite en acier laqué blanc.....	104
Trappe de visite étanche à l'air.....	105

U

U Glasroc® F V500.....	66
U Plastique Caroplatre® 5, 7, 10.....	119

V

Vario®.....	129
Viprimer.....	149
Vis Aquaroc® HB.....	92
Vis Habito®.....	70
Vis Hydrostil®+ TTPC.....	47, 92
Vis Megaplac®.....	69, 92
Vis Megastil® 6,3/25.....	103
Vis Silvatone®.....	186
Vis THB 45.....	91
Vis TRPF.....	91, 94
Vis TTPC.....	91
Vis TTPF.....	91
Vis VSCG 35.....	67



7 DIRECTIONS RÉGIONALES, PROCHES DE VOUS

Direction Régionale Ouest

Parc tertiaire du Val d'Orson
Bâtiment D, Hall 1
Rue du Pré Long
35770 Vern-sur-Seiche
Tél. : 02 99 92 33 33
Fax : 01 46 25 48 39

Dépt. : 22, 29, 35, 37, 41,
44, 49, 53, 56, 61, 72, 85.

Directions Régionales Nord-Normandie et IDF-Centre

ZI Le Meux
3, rue du Tourteret
60880 Le Meux
Tél. : 03 44 41 70 71
Fax : 01 46 25 48 37

Dépt. Nord-Normandie : 02, 14, 27,
50, 59, 60, 62, 76, 80.
Dépt. IDF-Centre : 18, 28, 45,
75, 77, 78, 91, 92, 93, 94, 95.

Direction Régionale Est

Immeuble « LE RÉPUBLIQUE »
8, place de la République
54000 Nancy
Tél. : 03 83 18 26 60
Fax : 01 41 44 81 93

Dépt. : 08, 10, 21, 25, 39, 51,
52, 54, 55, 57, 58, 67, 68, 70,
71 nord, 88, 89, 90.

Direction Régionale Centre-Est

Espace Saint-Germain
Bâtiment MILES
30, avenue du Général Leclerc
38200 Vienne
Tél. : 04 74 31 16 40
Fax : 01 46 25 48 23

Dépt. : 01, 03,
07, 15, 26, 38, 42,
43, 48, 63, 69,
71 sud, 73, 74.

Direction Régionale Méditerranéenne

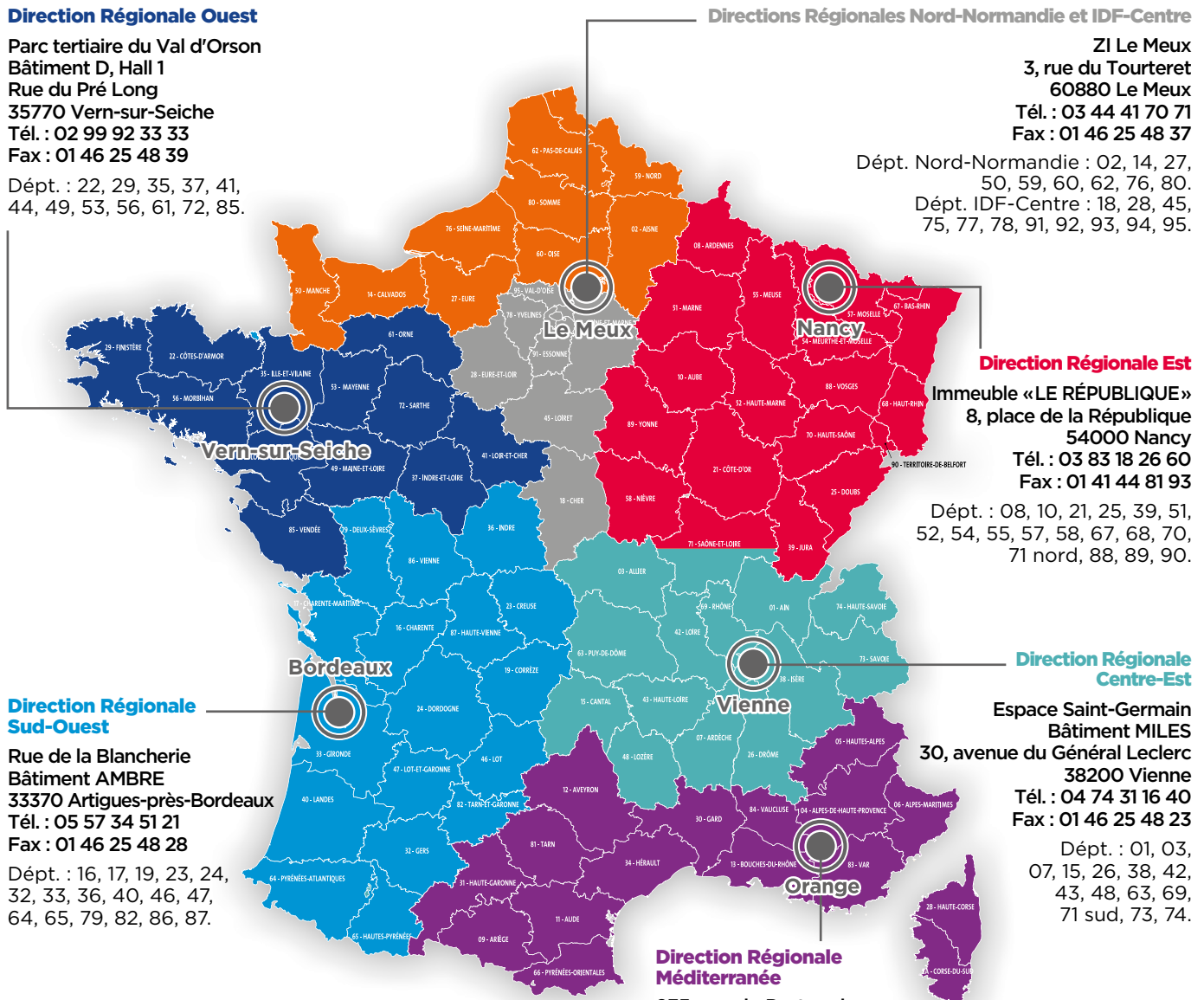
235, rue du Portugal
84100 Orange

Dépt. : 04, 05, 06, 09,
11, 12, 13, 30, 31, 34, 66,
81, 83, 84, 2A, 2B.

Direction Régionale Sud-Ouest

Rue de la Blancherie
Bâtiment AMBRE
33370 Artigues-près-Bordeaux
Tél. : 05 57 34 51 21
Fax : 01 46 25 48 28

Dépt. : 16, 17, 19, 23, 24,
32, 33, 36, 40, 46, 47,
64, 65, 79, 82, 86, 87.




SAINT-GOBAIN

Placoplatre®
Tour Saint-Gobain
12, place de l'Iris
92400 Courbevoie - France
Tél. : +33 (0)1 88 54 00 00
www.placo.fr
SA au capital de 10 000 000 €
RCS Nanterre 729 800 706

Ce document est fourni à titre indicatif, notre société se réservant le droit de modifier les informations contenues dans celui-ci à tout moment. Placo® décline toute responsabilité en cas d'utilisation ou de mise en œuvre de matériaux non conforme aux règles prescrites dans la présente documentation, les documents techniques (DTU ; Avis Techniques...) et les règles de l'art applicables.

Assistance Technique

09 72 72 00 53 Numéro non surtaxé

Nos actualités

