




Placo
SAINT-GOBAIN
PLACOPAN 50

Aménagement Intérieur

CLOISONS ALVÉOLAIRES

PRODUITS

P. 102 › Cloisons alvéolaires et accessoires



Rail
P. 103

Cloison
P. 102

Pointe
P. 72

Enduit
P. 113

Bande
P. 128

**SYSTÈME
PLACO**
PERFORMANCES
GARANTIES

Placo
PLACOPAN 50

CLOISONS
ALVÉOLAIRES

CLOISONS ALVÉOLAIRES

› CLOISONS ALVÉOLAIRES ET ACCESSOIRES

Panneaux Placopan®

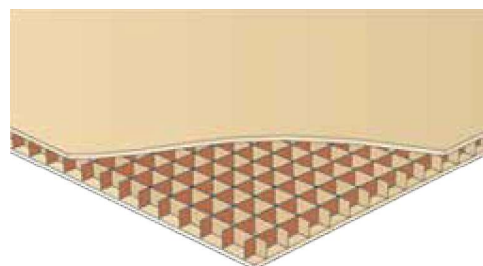
Solution économique

Rapide et facile à mettre en œuvre

Panneau léger

DOMAINES D'EMPLOI

Pour toutes les cloisons distributives en neuf ou en rénovation.



PANNEAU MONOBLOC
CONSTITUÉ DE DEUX
PLAQUES DE PLÂTRE
RELIÉES ENTRE ELLES
PAR UNE STRUCTURE
ALVÉOLAIRE CARTONNÉE



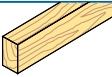
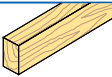
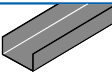
RÉFÉRENCES ET CONDITIONNEMENT



Produits	ÉP. mm	LARG. mm	LONG. mm	CODE Article	EAN Unité conso.	COND.	POIDS kg/m ² t/pal.		DÉLAI Indicatif
Placopan® 50 600	50	600	2 500	C56002500	3496250059122	Palette de 48 panneaux (2 x 24 panneaux)	15,9	1,1	J+2
Placopan® 50	50	1 200	2 500	C05002500	3496250053533	Pile de 24 panneaux	15,9	1,1	J+2
			2 600	C05002600	3496250053472			1,2	J+5
			2 700	C05002700	3496250097506				
Placopan® Premium 50	50	1 200	2 500	C20012500	3496250056633	Pile houscée de 24 panneaux	15,9	1,1	Délai à dem.
			2 600	C20012600	3496250056657			1,2	
Placopan® Marine 50	50	1 200	2 500	C05802500	3496250059214	Pile de 24 panneaux	15,9	1,2	J+2
			2 600	C05802600	3496250008014			1,3	J+5
			2 700	C05802700	3496250103597				
Placopan® Premium Marine 50	50	1 200	2 500	C20512500	3496250099562	Pile houscée de 24 panneaux	15,9	1,3	Délai à dem.
			2 600	C20512600	3496250099661				

Accessoires pour cloisons alvéolaires

RÉFÉRENCES ET CONDITIONNEMENT

Produits		ÉP. mm	LARG. mm	LONG. mm	CODE Article	EAN Unité conso.	COND.	POIDS kg/bot.	DÉLAI Indicatif
Semelle 50		24	48	1 850	H90301850	3496250053540	Botte de 20 longueurs Palette de 700 longueurs	25,9	J+2
Rail 50		18	28	1 850	H90001850	3496250053656	Botte de 56 longueurs Palette de 1 680 longueurs	33,6	J+2
Clavette coupée 50		29	50	200	H90650000	3496250003965	Lot de 30 pièces Palette de 3 600 pièces	5	J+2
Clavette 50		29	50	2 000	H90601850	3496250053625	Botte de 20 longueurs Palette de 600 longueurs	36	J+2
Profilé rigide 50		50	25	4 000	H80500000	3496250009738	Botte de 10 longueurs	8	J+2

CLOISONS
ALVÉOLAIRES

